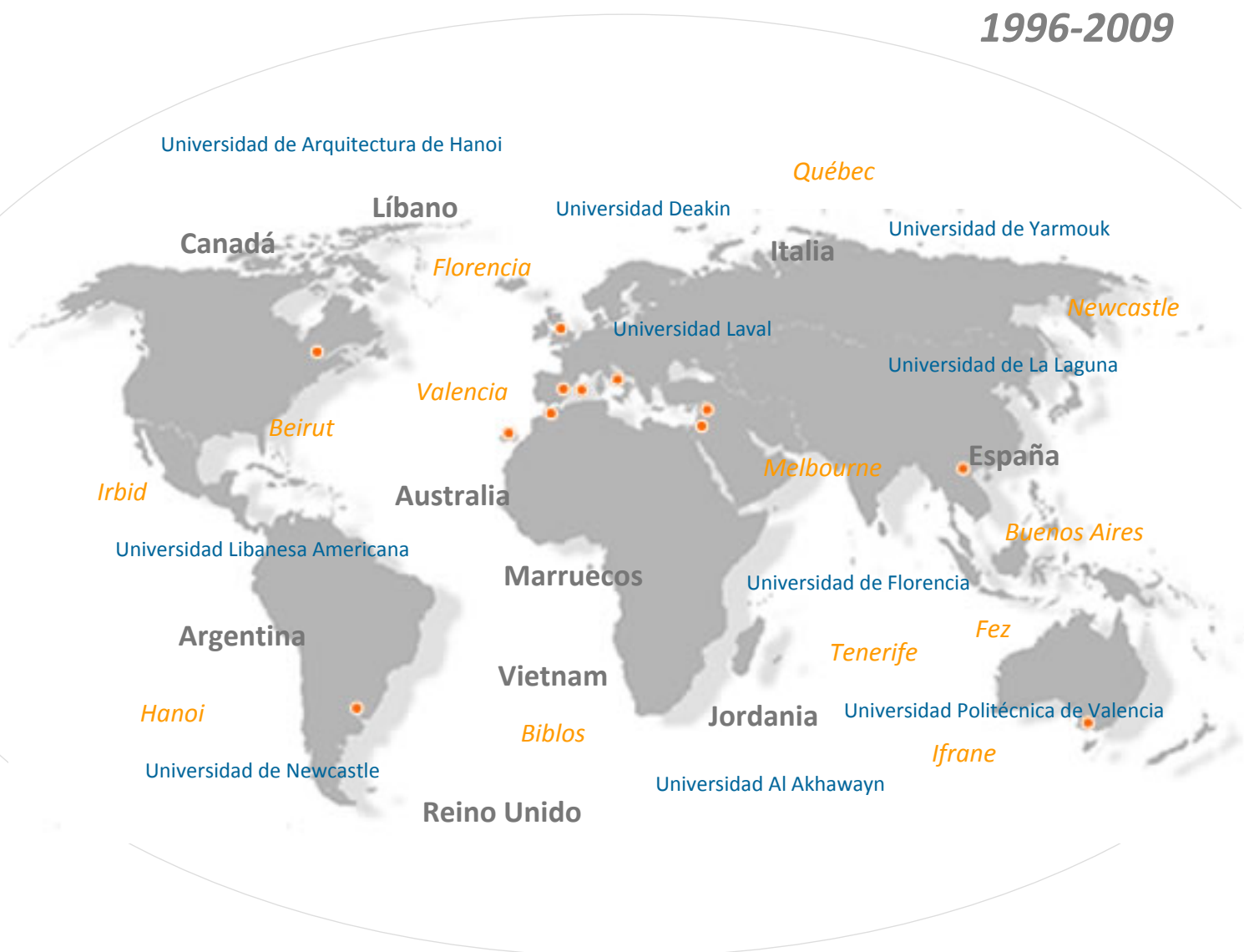




Seminarios Internacionales

Informe estadístico
1996-2009



Octubre 2010

■ *Introducción*

■ *Estadísticas*

1996. *I Seminario Internacional Forum UNESCO*

1997. *II Seminario Internacional Forum UNESCO*

1998. *III Seminario Internacional Forum UNESCO*

1999. *IV Seminario Internacional Forum UNESCO*

2000. *V Seminario Internacional Forum UNESCO*

2001. *VI Seminario Internacional Forum UNESCO*

2002. *VII Seminario Internacional Forum UNESCO*

2003. *VIII Seminario Internacional Forum UNESCO*

2004. *IX Seminario Internacional Forum UNESCO*

2005. *X Seminario Internacional Forum UNESCO*

2006. *XI Seminario Internacional Forum UNESCO*

2009. *XII Seminario Internacional Forum UNESCO*

■ *Conclusiones*

■ *Fuentes de información*

■ Introducción

Desde 1996 se han celebrado **12 Seminarios internacionales** que, co-organizados junto a universidades de otros países, han involucrado a más de **2.000 especialistas** en patrimonio de todo el mundo.

El siguiente informe presenta para cada seminario, por un lado, una **estadística detallada**, en la que se incluyen todos los datos obtenidos de las diferentes fuentes consultadas y, por otro lado, un **resumen estadístico**, que incluye los datos que se han considerado como los más completos y coherentes tras ser analizados conjuntamente con los obtenidos de otras fuentes consultadas y, mejor normalizados.

Antes de centrarnos en el informe estadístico, es necesario tener en cuenta algunos aspectos importantes relativos a las fuentes analizadas, la analogía de la información obtenida y, por último, a las distribuciones geográficas de los datos.

En referencia a las fuentes, cabe señalar que, en primer lugar, se han consultado las **publicaciones oficiales** del seminario (**libro de comunicaciones** o **resúmenes**), al considerarse los datos incluidos en éstas como los de mayor fiabilidad. No obstante, en algunos seminarios no se ha editado el libro de actas, por lo que ha sido necesario analizar otros documentos, como por ejemplo, programas, listados de participantes y libros de comunicaciones provisionales, etc.

Por otro lado, la diversidad de los documentos consultados, ha conllevado a que la **información recopilada no resulte análoga** en todos los seminarios. Este hecho se da especialmente en términos de la **participación**, considerándose los conceptos de **autor**, **ponente** y **participante** según la fuente de información disponible en cada caso.

En este sentido, el término **autor** se refiere a todos los autores que han enviado sus trabajos y que **no necesariamente** han asistido al seminario o han sido incluidos en el programa de presentaciones; el término **ponente** se refiere a los autores que han presentado sus trabajos en el seminario; y, por último, el concepto **participante** engloba a cualquier especialista involucrado en el seminario, no diferenciándose entre autor y/o ponente, o cualquier otra forma de participación, ya que no se dispone de información suficiente para precisar el nivel de implicación.

Otra particularidad dada durante el análisis realizado, radica en la diferencia resultante entre los datos obtenidos para un mismo seminario según la fuente consultada. En el caso de las **distribuciones** de participantes y países **por región**, estas diferencias pueden deberse a que en unas fuentes el país asociado al participante se corresponde con el de la nacionalidad y, en otras, con el del lugar del trabajo. Como ya se ha citado anteriormente, en el **informe resumen** se han incluido los resultados más fiables y coherentes. No obstante, las fuentes de obtención de los datos se especifican detalladamente tanto, en el apartado *introducción* de cada capítulo de los seminarios, como en el capítulo general *Fuentes de Información*.

Por último, en cuanto a las **distribución geográfica por regiones**, es necesario señalar que éstas se presentan según una definición propia de la UNESCO, que no se corresponde con la geografía, sino que tiene que ver con la ejecución de las actividades regionales de la Organización, por lo que, en estas distribuciones hay que tener en cuenta que existen países incluidos en más de una región.

Esto significa que los participantes de **países incluidos en más de una región**, se contabilizarán por duplicado en las regiones correspondientes, por lo que el número mostrado en estas distribuciones no se corresponderá con los números totales resultantes. En estos casos, es recomendable mostrar los datos en **valor de porcentaje**, ya que dicho valor mantendrá la proporción correcta en la distribución.

Este caso se da en los siguientes países:

País	Regiones en las que se incluye
Turquía Federación de Rusia	<i>“Europa” y “Asía y Pacífico”</i>
Malta	<i>“Europa” y “Estados Árabes”</i>
Argelia Marruecos Egipto Túnez Jamahiriya Árabe Libia Sudán	<i>“África” y “Estados Árabes”</i>

1996

I Seminario Internacional



Tema: "Desarrollo de proyectos de cooperación internacional sobre el Patrimonio"

Del 2 al 6 de Octubre

Universidad Politécnica de Valencia, Valencia (España)

- *Introducción*
- *Estadística resumen*
- *Estadística detalle*



■ INTRODUCCIÓN

El I Seminario Internacional de Forum UNESCO, se desarrolló en Valencia, del 2 al 6 de octubre de 1996, y pretendía establecer los objetivos y funcionamiento de la Red FUUP.

Para la obtención de los datos estadísticos de este seminario se han consultado las siguientes fuentes de información:

→ **FTE 1.** *Base de datos RedFUUP.mdb*

→ **FTE 2.** *Listado de participantes (Procesado a través de la base de datos ISIFU_1996)*

→ **FTE 3.** *Programa del seminario (Programa_esp.doc)*

Para más información sobre las fuentes, véase apartado *Fuentes de Información*.

Los datos obtenidos de estas fuentes no presentan diferencias significativas, por lo que en el **informe resumen** se han incluido los datos resultantes del *listado de participantes (FTE 2)*, el cual nos proporcionaba información más completa.

Mediante el análisis del *programa del seminario (FTE 3)* se pretendía obtener el *número de comunicaciones presentadas* durante el seminario. Finalmente no ha sido posible determinar este dato, ya que el seminario se estructuró en reuniones y debates, no detallándose en el programa las intervenciones específicas de los diferentes participantes. Por tanto, esta información no queda reflejada en el informe resumen.

Así pues, los datos incluidos en el informe resumen y la fuente de obtención de los mismos se presentan a continuación:

Datos	Fuente
<i>Número de participantes</i> <i>Número países</i> <i>Participantes por país</i> <i>Distribuciones de participantes y países por regiones</i> <i>Número de instituciones</i>	FTE 2

■ ESTADÍSTICA RESUMEN

El I Seminario Internacional de FUUP, celebrado en 1996 en Valencia (España) contó con **64 participantes de 47 instituciones y 27 países.**

Aunque el primer seminario no tuvo un alto índice de participación, bien es verdad que se da una amplia representación geográfica, con participantes de 27 países.

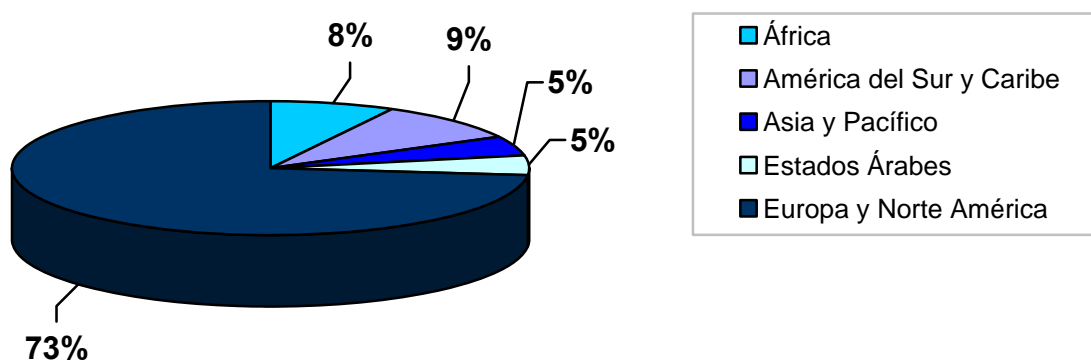
No obstante y, al igual que ocurre con el resto de los seminarios, la mayoría de los participantes pertenecen al país de realización del evento. En este caso, el 42 % de los participantes pertenecen a España.

↪ Distribución de participantes por países

Alemania (1); Andorra (1); Argentina (1); Australia (2); Bélgica (3); Camerún (1); Canadá (1); Colombia (2); Ecuador (1); Egipto (1); Emiratos Árabes Unidos (1); España (27); Finlandia (2); Francia (3); Grecia (1); Guinea Ecuatorial (1); Israel (1); Italia (2); Marruecos (1); México (1); Perú (1); Portugal (2); República Checa (1); Rumania (1); Rwanda (1); Suecia (1); Tailandia (1)

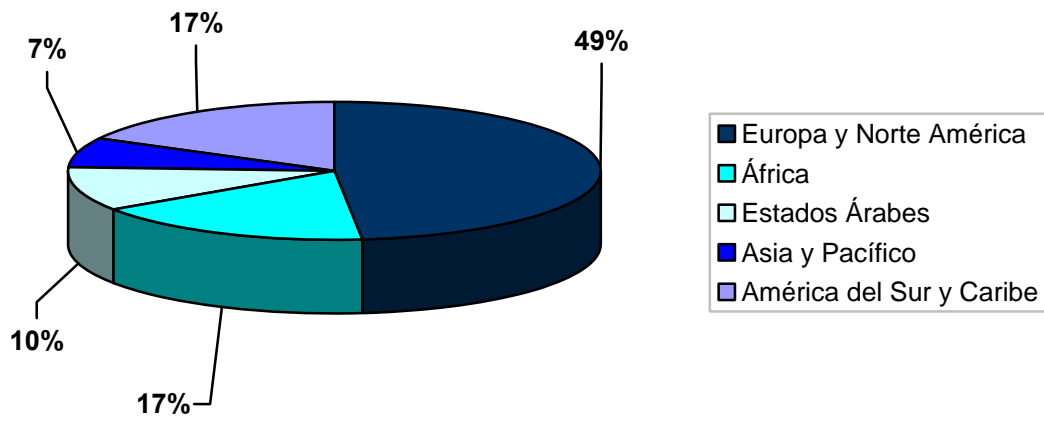
El 42% de los participantes son de España

↪ Distribución de participantes por región



El 73 % de participantes eran de Europa y Norte América.

➔ Distribución de países por región



Casi la mitad de países de los participantes pertenecían a Europa y Norte América

■ ESTADÍSTICA DETALLE

➤ FUENTE DE LOS DATOS: BD REDFUUP.MDB

↻ Nº participantes: 58

Consulta realizada desde la interfaz de búsqueda, filtrando por el campo fuente= EVENTO 1996: I SIFU

↻ Nº países: 25

Consulta QSIFUS_NPAISES_x_SIFU_adhoc, en la que se filtra por el campo Fuente: Fuente Como "*1996*"

↻ Distribución de participantes por países

Consulta QSIFUS_NPARTICIPANTES_X_SIFU_Pais_adhoc, en la que se filtra por el campo Fuente: Fuente Como "*1996*"

25 países

Alemania (1); Andorra (1); Argentina (1); Australia (2); Bélgica (2); Camerún (1); Canadá (1); Colombia (1); Ecuador (1); Egipto (1); Emiratos Arabes Unidos (1); España (28); Finlandia (2); Francia (3); Grecia (1); Guinea Ecuatorial (1); Israel (1); Italia (2); México (1); Portugal (1); República Checa (1); Rumania (1); Rwanda (1); Suecia (1); Tailandia (1)

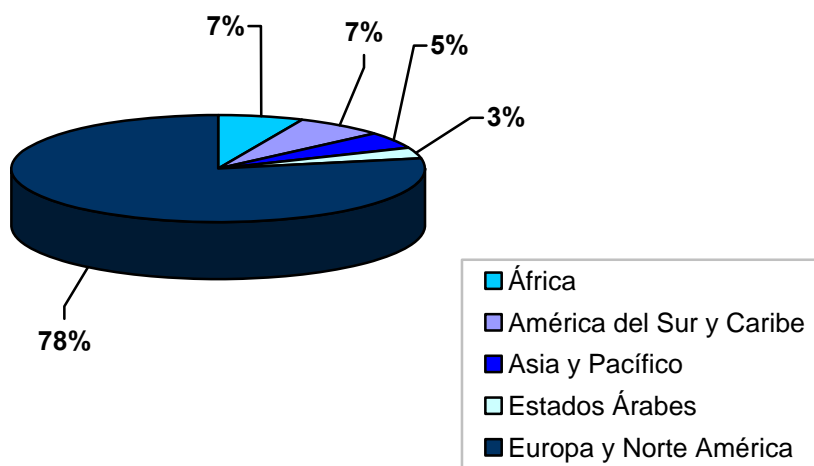
↻ Distribución de participantes por región

Consulta QSIFUS_NPARTICIPANTES_x_SIFU_x_Region_adhoc, en la que se filtra por el campo Fuente: Fuente Como "*1996*"

Fig. 1. Tabla de datos

REGIÓN	N. PARTICIPANTES
África	4
América del Sur y Caribe	4
Asia y Pacífico	3
Estados Árabes	2
Europa y Norte América	46

Fig. 2. Gráfico



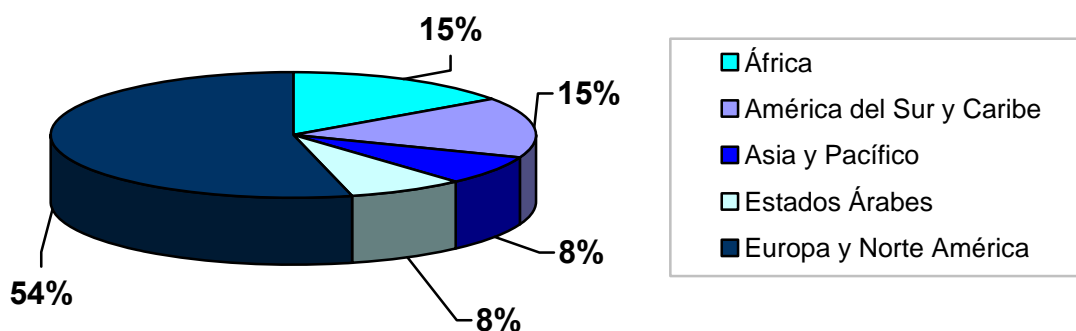
➤ Distribución de países por región

Consulta QSIFUS_NPAISES_x_SIFU_x_Region_adhoc

Fig. 1. Tabla de datos

REGIÓN	N. PAÍSES
África	4
América del Sur y Caribe	4
Asia y Pacífico	2
Estados Árabes	2
Europa y Norte América	14

Fig. 2. Gráfico



➤ **FUENTE DE LOS DATOS: LISTADO DE PARTICIPANTES**

- Participantes: **64**
- Nº países: **27** (+ 1 sin identificar)
- Nº instituciones: **47** (+ 1 sin identificar)
- Distribución de participantes por países

27 países

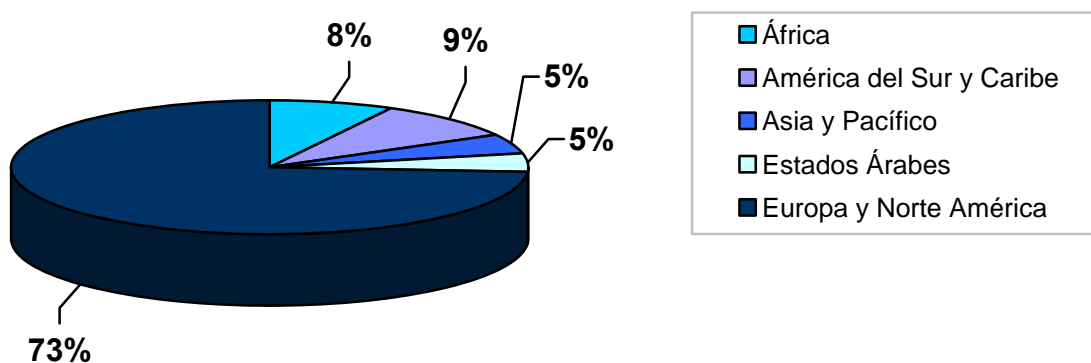
Alemania (1); Andorra (1); Argentina (1); Australia (2); Bélgica (3); Camerún (1); Canadá (1); Colombia (2); Ecuador (1); Egipto (1); Emiratos Árabes Unidos (1); España (28); Finlandia (2); Francia (3); Grecia (1); Guinea Ecuatorial (1); Israel (1); Italia (2); Marruecos (1); México (1); Perú (1); Portugal (2); República Checa (1); Rumania (1); Rwanda (1); Suecia (1); Tailandia (1); No disponible (2)

➤ Distribución de participantes por región

Fig. 1. Tabla de datos

REGIÓN	N. PARTICIPANTES
África	5
América del Sur y Caribe	6
Asia y Pacífico	3
Estados Árabes	3
Europa y Norte América	48

Fig. 2. Gráfico

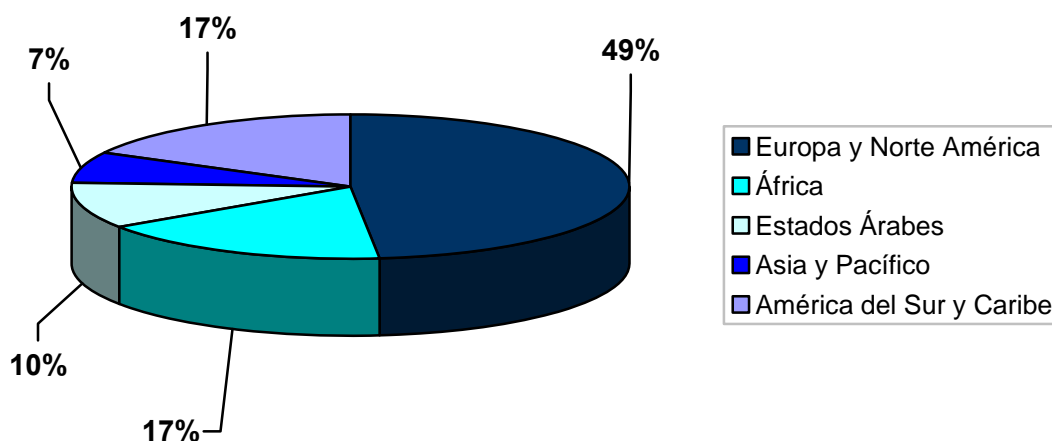


➤ Distribución de países por región

Fig. 1. Tabla de datos

REGIÓN	N. PAÍSES
Europa y Norte América	14
África	5
Estados Árabes	3
Asia y Pacífico	2
América del Sur y Caribe	5

Fig. 2. Gráfico



➤ FUENTE DE LOS DATOS: PROGRAMA DEL SEMINARIO

➤ Nº comunicaciones:

Tras el análisis del programa oficial del seminario, se concluye que no es posible determinar el número de comunicaciones, ya que el seminario se basó en reuniones y debates en los que no se especifica con detalle las intervenciones de los participantes.

El I Seminario Internacional de FUUP, celebrado en 1996, contó con:

64 participantes de 27 países de 47 instituciones

↻ Países participantes

Alemania; Andorra; Argentina; Australia; Bélgica; Camerún; Canadá; Colombia; Ecuador; Egipto; Emiratos Árabes Unidos; España; Finlandia; Francia; Grecia ; Guinea Ecuatorial; Israel; Italia; Marruecos; México; Perú; Portugal; República Checa; Rumania; Rwanda; Suecia; Tailandia

↻ Distribución de participantes por región

África	8%
América del Sur y Caribe	9%
Asia y Pacífico	5%
Estados árabes	5%
Europa y Norte América	73%

1997

II Seminario Internacional

Tema: "Hacia una nueva convergencia"

Del 5 al 10 de Octubre

Universidad Laval, Québec (Canadá)



- *Introducción*
- *Estadística resumen*
- *Estadística detalle*



■ INTRODUCCIÓN

El II Seminario Internacional de Forum UNESCO, organizado junto con la **Universidad Laval**, Québec (Canadá), se desarrolló del 5 al 10 de octubre de 1997, bajo el tema “*Hacia una nueva convergencia*”

Los datos estadísticos de este seminario se han obtenido de las siguientes fuentes de información:

→ **FTE 1.** *Base de datos RedFUUP.mdb*

→ **FTE 2.** *Listado de participantes (Lista participantes Quebec.xls)*

→ **FTE 3.** *Publicación [No editada] (BIB-01/687)*

Para más información sobre las fuentes de información, véase el apartado *Fuentes de Información*.

Tras el análisis de todos los datos obtenidos, se ha considerado que la base de datos *RedFUUP.mdb* (**FTE 1**) es la fuente que ha proporcionado información más fiable, completa y normalizada. Por esta razón, en el **informe resumen** se han incluido, mayoritariamente, los datos obtenidos de esta fuente.

Con la consulta de la *publicación* (**FTE 3**) se pretendía, entre otros, obtener el *número de comunicaciones presentadas* durante el seminario. Finalmente este dato no se ha podido determinar, ya que el seminario se estructuró en talleres, no detallándose en el programa las intervenciones específicas de los diferentes participantes. Por tanto, esta información no queda reflejada en el informe resumen.

A continuación se detalla la fuente de cada uno de los datos incluidos en el **informe resumen**:

Datos	Fuente
<i>Número de participantes</i> <i>Número países</i> <i>Participantes por país</i> <i>Distribuciones de participantes y países por regiones</i>	FTE 1
<i>Número de instituciones</i>	FTE 2

■ ESTADÍSTICA RESUMEN

El II Seminario Internacional de Forum UNESCO – Universidad y Patrimonio (FUUP), celebrado en 1997 en Québec (Canadá), contó con **102 participantes** de **70 instituciones** y **24 países**.

En este caso, más de la mitad (53%) de los participantes pertenecen a Canadá, país de realización del seminario.

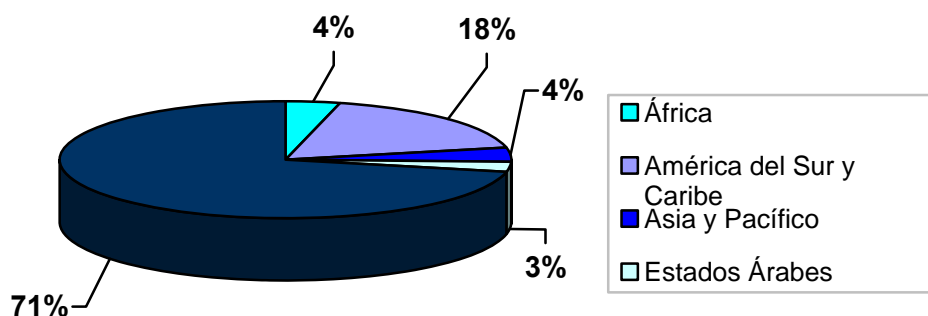
En referencia a la distribución por región, cabe señalar que un 57% de los países participantes pertenecen únicamente a 2 regiones: “Europa y Norte América” y “América del Sur y el Caribe”.

➔ Distribución de participantes por países

Participantes que no han proporcionado información sobre el país (2)
Arabia Saudita (1); Argentina (2); Australia (1); Brasil (2); Canadá (54); Colombia (1); Cuba (1); España (7); Estados Unidos de América (2); Francia (3); Haití (2); Kuwait (1); Lituania (2); Marruecos (1); México (10); Noruega (2); Portugal (1); República Centroafricana (1); República de Corea (1); República Unida de Tanzania (1); Togo (1); Turquía (1); Viet Nam (1)

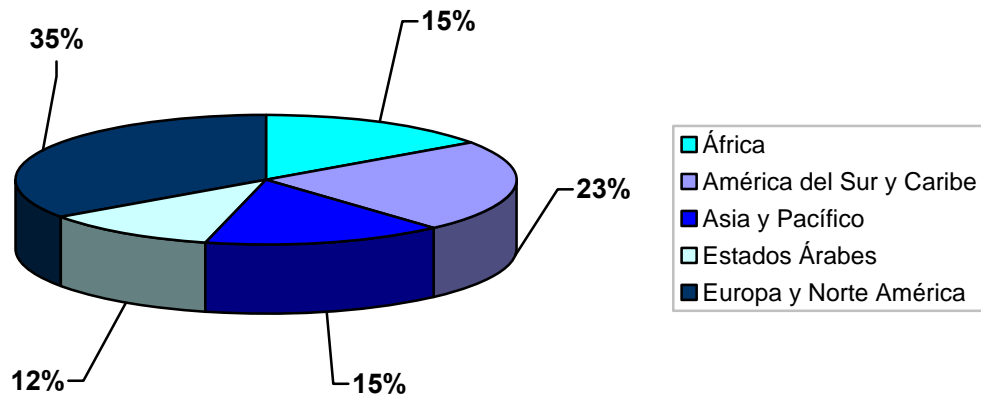
El 53% de los participantes pertenecen a Canadá, país de realización del II seminario.

➔ Distribución de participantes por región



La mayor parte de los participantes pertenecen a países de Europa y Norte América

➔ Distribución de países por región



Europa y Norte América junto con América del Sur y el Caribe, concentran el 57% de los países participantes del seminario

■ ESTADÍSTICA DETALLE

➤ FUENTE DE LOS DATOS: BD REDFUUP.MDB

↻ Nº participantes: 102

Consulta realizada desde la interfaz de búsqueda, filtrando por el campo fuente= EVENTO 1997: II SIFU

↻ Nº países: 24 (+ 1 sin identificar)

Consulta realizada desde la interfaz de búsqueda, filtrando por el campo fuente= EVENTO 1997: II SIFU

↻ Distribución de participantes por países

Consulta realizada filtrando por el campo fuente= EVENTO 1997: II SIFU: QSIFUS_NPARTICIPANTES_X_SIFU_Pais_adhoc

24 países

Participantes que no han proporcionado información sobre el país (2)
Arabia Saudita (1); Argentina (2); Australia (1); Brasil (2); Canadá (54); Colombia (1); Cuba (1); España (7); Estados Unidos de América (2); Francia (3); Haití (2); Kuwait (1); Lituania (2); Marruecos (1); México (10); Noruega (2); Portugal (1); República Centroafricana (1); República de Corea (1); República Unida de Tanzania (1); Togo (1); Turquía (1); Viet Nam (1)

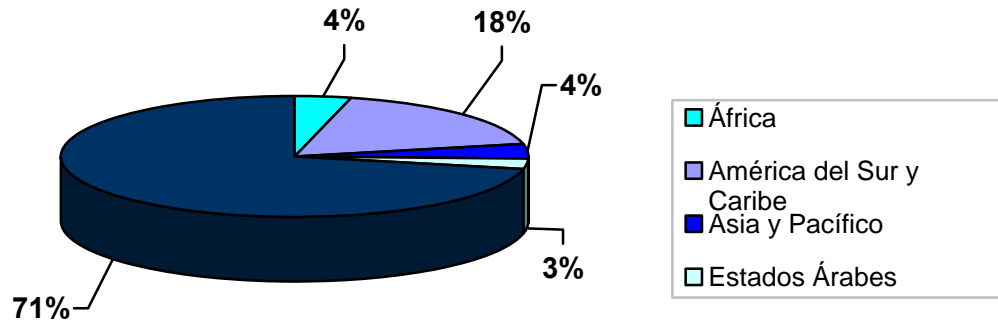
↻ Distribución de participantes por región

Consulta: QSIFUS_NPARTICIPANTES_x_SIFU_x_Region_adhoc

Fig. 1. Tabla de datos

REGIÓN	N. PARTICIPANTES
África	4
América del Sur y Caribe	18
Asia y Pacífico	4
Estados Árabes	3
Europa y Norte América	73

Fig. 2. Gráfico



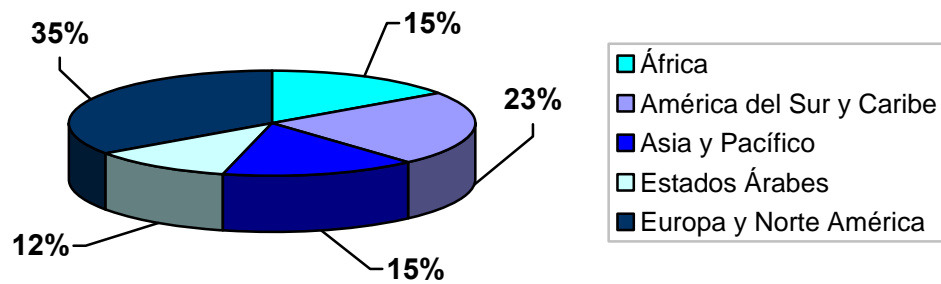
➔ Distribución de países por región

Consulta realizada desde la interfaz de búsqueda, QSIFUS_NPAISES_x_SIFU_x_Region_adhoc

Fig. 1. Tabla de datos

REGIÓN	N. PAÍSES
África	4
América del Sur y Caribe	6
Asia y Pacífico	4
Estados Árabes	3
Europa y Norte América	9

Fig. 2. Gráfico



➤ **FUENTE DE LOS DATOS: LISTADO DE PARTICIPANTES**

➤ N° Participantes: **102**

➤ N° países: **23**

➤ N° instituciones: **70**

➤ **FUENTE DE LOS DATOS: PUBLICACIÓN [NO EDITADA] DEL SEMINARIO**

➤ N° Comunicaciones: tras el análisis del documento del seminario (Signatura: FUUP-BIB/687), se concluye que no se ha podido definir el número de comunicaciones, ya que el seminario se estructuró en talleres en los que participaron los asistentes)

El II Seminario Internacional de FUUP, celebrado en 1997, contó con **102 participantes** de **24 países** de **70 instituciones**.

↻ Países participantes

Arabia Saudita; Argentina; Australia; Brasil; Canadá; Colombia; Cuba; España; Estados Unidos de América; Francia; Haití; Kuwait; Lituania; Marruecos; México; Noruega; Portugal; República Centroafricana; República de Corea; República Unida de Tanzania; Togo; Turquía; Vietnam

↻ Distribución de participantes por región

África	4%
América del Sur y Caribe	18%
Asia y Pacífico	4%
Estados árabes	3%
Europa y Norte América	71%

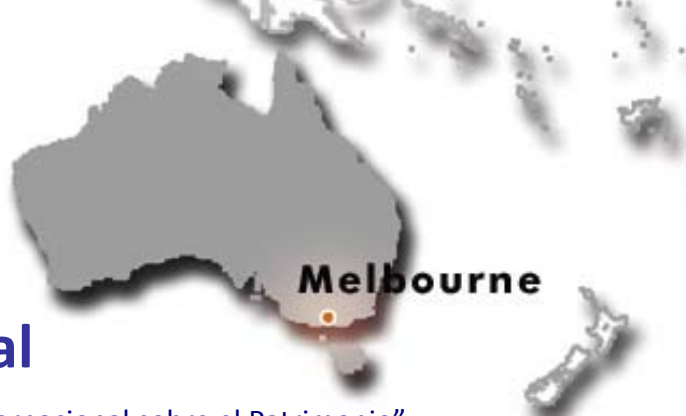
1998

III Seminario Internacional

Tema: "Desarrollo de proyectos de cooperación internacional sobre el Patrimonio"

Del 4 al 9 de Octubre de 1998

Universidad Deakin, Melbourne (Australia)



■ *Introducción*

■ *Estadística resumen*

■ *Estadística detalle*



■ INTRODUCCIÓN

El III Seminario Internacional de Forum UNESCO, organizado junto con la **Universidad de Deakin**, Melbourne (Australia), se desarrolló del 4 al 9 de octubre de 1998, bajo el tema “*Desarrollo de proyectos de cooperación internacional sobre el patrimonio*”

Los datos estadísticos de este seminario se han obtenido de las siguientes fuentes de información:

- **FTE 1.** *Base de datos RedFUUP.mdb*
- **FTE 2.** *Listado de participantes (base de datos 1998_IIISIFU)*
- **FTE 3.** *Publicación (Sin ISBN, BIB-01/153)*

Tras el análisis de las mencionadas fuentes, se ha considerado que la base de datos *RedFUUP.mdb* (FTE 1) es la fuente que ha proporcionado información más completa y normalizada. Por esta razón, en el **informe resumen** se han incluido, mayoritariamente, los datos obtenidos de esta fuente.

Además, en el informe resumen no se ha considerado otra información obtenida, como el *número de comunicaciones* y el *número de autores*. La razón en el caso del número de comunicaciones, se debe a que no ha sido posible especificar si se trata de comunicaciones presentadas en el seminario o los trabajos aceptados para ser publicados en el libro.

En el caso de los *autores*, el número contabilizado en el índice del libro difiere del número contabilizado en el programa, también incluido en el libro, no especificándose de forma clara el nivel de implicación de los mismos en el seminario.

A continuación se detalla la fuente de cada uno de los datos incluidos en el **informe resumen**:

Datos	Fuente
<i>Número de participantes</i> <i>Número países</i> <i>Participantes por país</i> <i>Distribuciones de participantes y países por regiones</i>	FTE 1
<i>Número de instituciones</i>	FTE 2

■ ESTADÍSTICA RESUMEN

El III Seminario Internacional de FUUP, celebrado en 1998, en Melbourne (Australia), contó con **190 participantes** de **46 países** de **109 instituciones**.

El 52 % de los participantes pertenecen a Australia, concentrándose en la región de Asia y el Pacífico más de la mitad del total de participantes (66%)

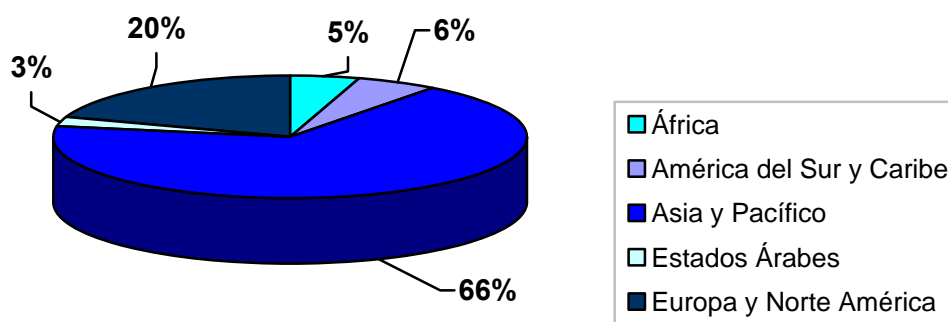
➤ Distribución de participantes por países

46 países

Participantes que no han proporcionado información sobre el país: (1)
Alemania (1); Arabia Saudita (2); Argentina (1); Australia (98); Bangladesh (1); Brasil (1); Camerún (1); Canadá (4); China (4); Chipre (1); Colombia (1); Costa de Marfil (1); Ecuador (1); Emiratos Árabes Unidos (1); España (9); Estados Unidos de América (5); Fiji (1); Filipinas (2); Francia (6); Gabón (1); Haití (3); India (3); Indonesia (3); Líbano (1); Madagascar (1); Malasia (1); Marruecos (1); México (3); Micronesia, Estados Federados de (1); Nueva Caledonia (Territorio de Francia) (2); Pakistán (2); Paraguay (1); Reino Unido de Gran Bretaña e Irlanda del Norte (4); República Centroafricana (1); República Checa (1); República de Corea (1); República del Congo (1); República Democrática Popular Lao (1); Samoa (1); Singapur (1); Suecia (2); Tailandia (1); Togo (2); Turquía (5); Uzbekistán (1); Viet Nam (3)

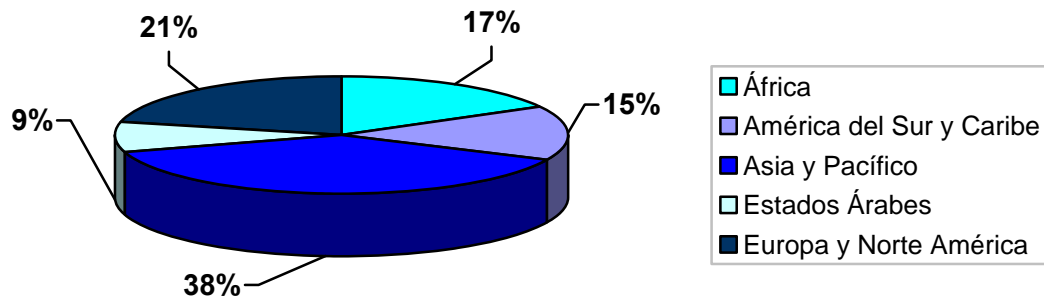
El 52 % de los participantes pertenecen a Australia

➤ Distribución de participantes por región



Más de la mitad de los participantes se concentran en la región de Asia y Pacífico. Esto se da debido a que Australia es el país de realización del evento, concentrando un 52 % del número total de participantes.

➤ Número de países por región



El 59% de los países participantes pertenecen a las regiones de Europa y Norte América y Asia y Pacífico.

■ ESTADÍSTICA DETALLE

➤ FUENTE DE LOS DATOS: BD REDFUUP.MDB

➤ Nº participantes: 190

Consulta realizada desde la interfaz de búsqueda, filtrando por el campo fuente= EVENTO 1998: III SIFU) y desde la consulta QSIFUS_NPARTICIPANTES_x_SIFU

➤ Nº países: 46 (+1 sin identificar)

➤ Distribución de participantes por países

Consulta QSIFUS_NPARTICIPANTES_X_SIFU_Pais_adhoc

46 países

Participantes que no han proporcionado información sobre el país: (1)

Alemania (1); Arabia Saudita (2); Argentina (1); Australia (98); Bangladesh (1); Brasil (1); Camerún (1); Canadá (4); China (4); Chipre (1); Colombia (1); Costa de Marfil (1); Ecuador (1); Emiratos Árabes Unidos (1); España (9); Estados Unidos de América (5); Fiji (1); Filipinas (2); Francia (6); Gabón (1); Haití (3); India (3); Indonesia (3); Líbano (1); Madagascar (1); Malasia (1); Marruecos (1); México (3); Micronesia, Estados Federados de (1); Nueva Caledonia (Territorio de Francia) (2); Pakistán (2); Paraguay (1); Reino Unido de Gran Bretaña e Irlanda del Norte (4); República Centroafricana (1); República Checa (1); República de Corea (1); República del Congo (1); República Democrática Popular Lao (1); Samoa (1); Singapur (1); Suecia (2); Tailandia (1); Togo (2); Turquía (5); Uzbekistán (1); Viet Nam (3)

➤ Distribución de participantes por región

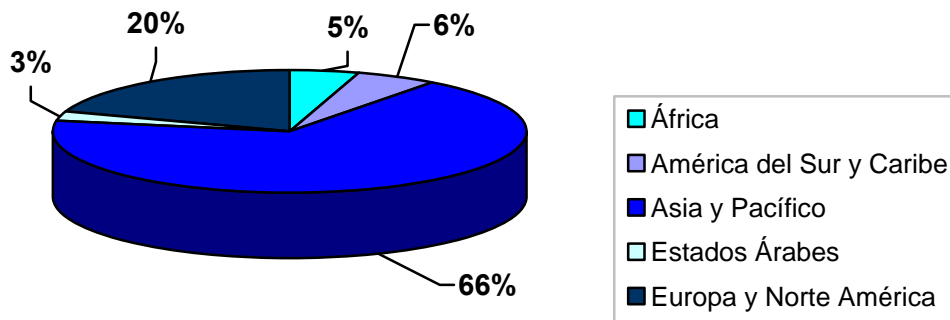
Consulta: QSIFUS_NPAISES_x_SIFU_x_Region_adhoc

Fig. 1. Tabla de datos

REGIÓN	N. PARTICIPANTES
África	9
América del Sur y Caribe	11
Asia y Pacífico	130
Estados Árabes	5
Europa y Norte América	38

➔ Distribución de participantes por región (Cont.)

Fig. 2. Gráfico



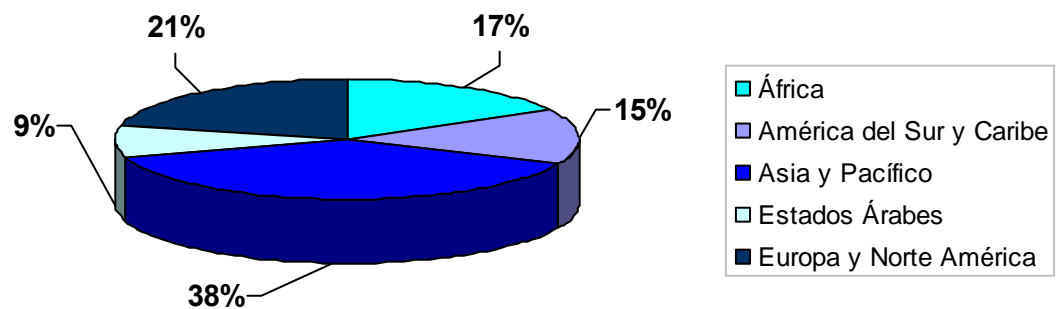
➔ Número de países por región

Consulta: QSIFUS_NPAISES_x_SIFU_x_Region_adhoc

Fig. 1. Tabla de datos

REGIÓN	N. PAÍSES
África	8
América del Sur y Caribe	7
Asia y Pacífico	18
Estados Árabes	4
Europa y Norte América	10

Fig. 2. Gráfico



➤ **FUENTE DE LOS DATOS: LISTADO DE PARTICIPANTES**

➤ Nº de participantes: **191**

➤ Nº países: **46**

➤ Nº instituciones: **109**

➤ **FUENTE DE LOS DATOS: PUBLICACIÓN DEL SEMINARIO**

Libro del seminario localizado en la biblioteca de FUUP con la signatura: FUUP-BIB/153

➤ Nº de participantes:
82 autores

Datos obtenidos del Índice de contenidos

123 autores

Datos obtenidos del Programa incluido en la publicación

➤ Nº países: **38**

Datos obtenidos del Programa incluido en la publicación

➤ Nº comunicaciones: **71**

No se contabilizan las conferencias de apertura del seminario

El III Seminario Internacional de FUUP, celebrado en 1998, contó con **190 participantes de 46 países de 109 instituciones.**

➤ Distribución de participantes por países

46 países

Alemania; Arabia Saudita; Argentina; Australia; Bangladesh; Brasil; Camerún; Canadá; China; Chipre; Colombia; Costa de Marfil; Ecuador; Emiratos Árabes Unidos; España; Estados Unidos de América; Fiji; Filipinas; Francia; Gabón; Haití; India; Indonesia; Líbano; Madagascar; Malasia; Marruecos; México; Micronesia, Estados Federados de; Nueva Caledonia (Territorio de Francia); Pakistán; Paraguay; Reino Unido de Gran Bretaña e Irlanda del Norte; República Centroafricana; República Checa; República de Corea; República del Congo; República Democrática Popular Lao; Samoa; Singapur; Suecia; Tailandia; Togo; Turquía; Uzbekistán; Vietnam

➤ Distribución de participantes por región

África	5%
América del Sur y Caribe	6%
Asia y Pacífico	66%
Estados Árabes	5%
Europa y Norte América	20%



1999

IV Seminario Internacional

Tema: “La sinergia universitaria y Expertos del Patrimonio, El Patrimonio y las nuevas tecnologías de la información y de las comunicaciones, El Patrimonio y la Formación”

Del 5 al 10 de Diciembre 1999

Universidad Al Akhawayn, Ifrane (Marruecos).

- *Introducción*
- *Estadística resumen*
- *Estadística detalle*



■ INTRODUCCIÓN

El IV Seminario Internacional de Forum UNESCO, organizado junto con la Universidad Al Akhawayn, en Fez (Marruecos), se desarrolló del 5 al 10 de diciembre de 1999, bajo el tema: “*La sinergia universitaria y Expertos del Patrimonio, El Patrimonio y las nuevas tecnologías de la información y de las comunicaciones, El Patrimonio y la Formación*”

Los datos estadísticos de este seminario se han obtenido de las siguientes fuentes de información:

- **FTE 1.** Base de datos RedFUUP.mdb
- **FTE 2.** Listado de participantes (procesado a través de la base de datos 1999_IVSIFU)

Para más información sobre las fuentes, véase apartado *Fuentes de Información*.

Tras el análisis de las mencionadas fuentes, se ha considerado que la base de datos *Red-FUUP.mdb* (FTE 1) es la fuente que ha proporcionado información más completa y normalizada. Por esta razón, en el **informe resumen** se han incluido, mayoritariamente, los datos obtenidos de esta fuente.

Por otro lado, no se ha localizado publicación del Seminario, ni el programa oficial, no siendo posible obtener más información, como por ejemplo, el número de *comunicaciones presentadas*.

A continuación se detalla la fuente de cada uno de los datos incluidos en el **informe resumen**:

Datos	Fuente
<i>Número de participantes</i> <i>Número países</i> <i>Participantes por país</i> <i>Distribuciones de participantes y países por regiones</i>	FTE 1
<i>Número de instituciones</i>	FTE 2

■ ESTADÍSTICA RESUMEN

El IV Seminario Internacional de FUUP, celebrado en 1999, Fez (Marruecos), contó con **71 participantes** de **41 instituciones** y **23 países**.

Un 37 % de los participantes pertenecen a Marruecos, país anfitrión del seminario.

En este seminario, el número de participantes por región está muy equilibrado, contando con 31 % para cada una de las regiones de “África”, “Estados Árabes” y “Europa y Norte América”

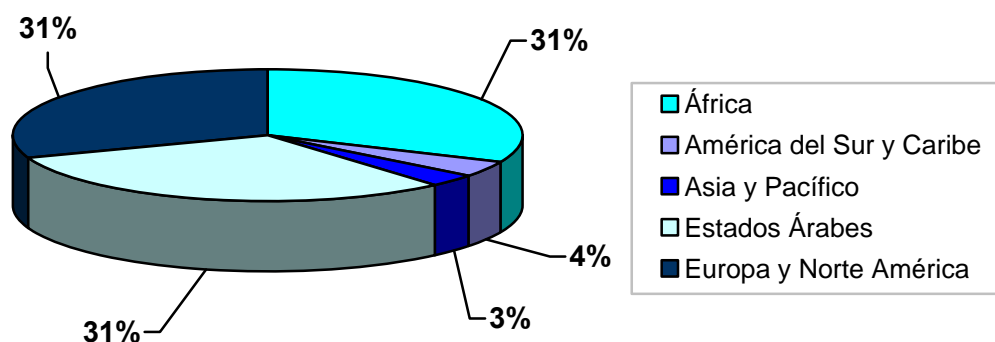
➔ Distribución de participantes por países

23 países

Participantes de los que no está disponible el país (1); Alemania (1); Argelia (3); Argentina (2); Australia (2); Brasil (1); Canadá (2); Costa de Marfil (1); Egipto (1); España (11); Estados Unidos de América (4); Francia (5); Grecia (1); Hungría (1); Italia (1); Líbano (1); Marruecos (26); México (1); Portugal (1); Reino Unido de Gran Bretaña e Irlanda del Norte (1); República Checa (1); Suecia (1); Turquía (1); Zimbabwe (1);

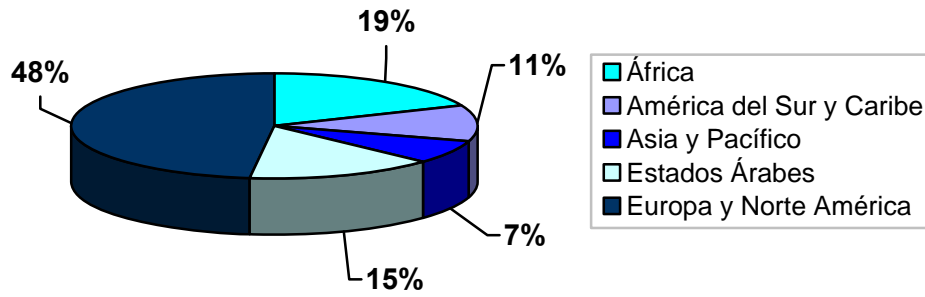
37% de los participantes pertenecen a Marrueco, país anfitrión del IV seminario.

➔ Distribución de participantes por Región



37% de los participantes pertenecen a Marrueco, país anfitrión del IV seminario.

➤ Distribución de países por región



■ ESTADÍSTICA DETALLE

➤ FUENTE DE LOS DATOS: BD REDFUUP.MDB

➤ Nº participantes: 71

Consulta realizada desde la interfaz de búsqueda, filtrando por el campo fuente= EVENTO 1999: IV SIFU; y desde la consulta QSIFUS_NPARTICIPANTES_x_SIFU

➤ Nº países: 23

➤ Distribución de participantes por países

23 países

Participantes de los que no está disponible el país (1); Alemania (1); Argelia (3); Argentina (2); Australia (2); Brasil (1); Canadá (2); Costa de Marfil (1); Egipto (1); España (11); Estados Unidos de América (4); Francia (5); Grecia (1); Hungría (1); Italia (1); Líbano (1); Marruecos (26); México (1); Portugal (1); Reino Unido de Gran Bretaña e Irlanda del Norte (1); República Checa (1); Suecia (1); Turquía (1); Zimbabwe (1);

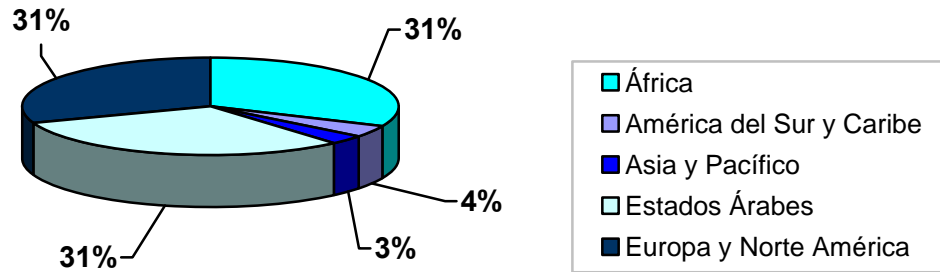
➤ Distribución de participantes por Región

Fig. 1. Tabla de datos

REGIÓN	N. PARTICIPANTES
África	32
América del Sur y Caribe	4
Asia y Pacífico	3
Estados Árabes	31
Europa y Norte América	31

➤ Distribución de participantes por Región (Cont.)

Fig. 2. Gráfico – tarta



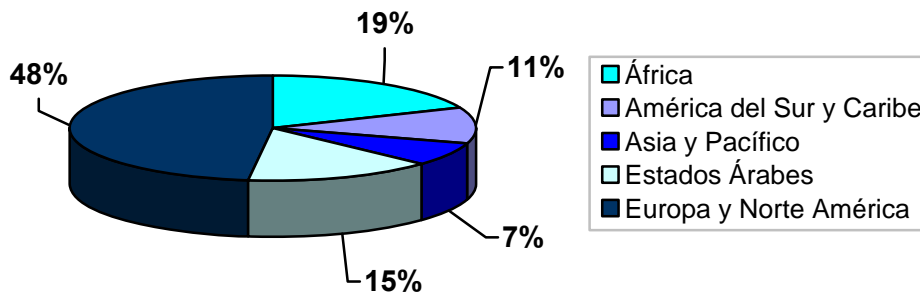
➤ Distribución de países por región

Fig.

REGIÓN	N. PAÍSES
África	5
América del Sur y Caribe	3
Asia y Pacífico	2
Estados Árabes	4
Europa y Norte América	13

1. Tabla de datos

Fig. 2. Gráfico – tarta



➤ **FUENTE DE LOS DATOS: LISTADO DE PARTICIPANTES**

➤ N° de participantes: **71**

➤ N° países: **22**

➤ N° instituciones: **41**

El IV Seminario Internacional de FUUP, celebrado en 1999, contó con **71 participantes** de **41 instituciones** y **23 países**.

➤ Distribución de participantes por países

23 países

Alemania; Argelia; Argentina; Australia; Brasil; Canadá; Costa de Marfil; Egipto; España; Estados Unidos de América; Francia; Grecia; Hungría; Italia; Líbano; Marruecos; México; Portugal; Reino Unido de Gran Bretaña e Irlanda del Norte; República Checa; Suecia; Turquía; Zimbabwe

➤ Distribución de participantes por región

África	31%
América del Sur y Caribe	4%
Asia y Pacífico	3%
Estados Árabes	31%
Europa y Norte América	31%

2000

V Seminario Internacional

Tema: "La Cuestión ética y el papel de las Universidades"

Del 11 al 15 de Diciembre de 2000

Universidad Libanesa Americana, Biblos y Beirut (Líbano)



■ *Introducción*

■ *Estadística resumen*

■ *Estadística detalle*



■ INTRODUCCIÓN

El V Seminario Internacional de Forum UNESCO, organizado en cooperación con la Universidad Libanesa Americana, y celebrado en las ciudades de Biblos y Beirut (Líbano), se desarrolló del 11 al 15 de diciembre de 2000, bajo el tema “*La Cuestión ética y el papel de las Universidades*”.

Los datos estadísticos de este seminario se han obtenido de las siguientes fuentes de información:

- **FTE 1.** *Base de datos RedFUUP.mdb*
- **FTE 2.** *Listado de participantes (05VSIFU_Participantes)*
- **FTE 3.** *Publicación del seminario* (libro de ponencias editado sin ISBN, *BIB-01/0611*)

Para más información sobre las fuentes, véase apartado *Fuentes de información*.

Tras el análisis de las mencionadas fuentes, se ha considerado que el listado de participantes (FTE 2) y la publicación del seminario (FTE 3) son las fuentes que han proporcionado información más fiable, completa y normalizada. Por esta razón, en el **informe resumen** se han incluido, mayoritariamente, los datos obtenidos de estas fuentes. Además, estos datos no presentan diferencias significativas, por lo que puede concluirse que la información incluida en el informe resumen puede ser considerada muy fiable.

A continuación se detalla la fuente de cada uno de los datos incluidos en el **informe resumen**:

Datos	Fuente
<i>Número de participantes</i> <i>Número países</i> <i>Número de instituciones</i> <i>Número de ponencias</i> <i>Número de autores de ponencias presentadas</i>	FTE 3
<i>Participantes por país</i> <i>Distribuciones de participantes y países por regiones</i>	FTE 2

■ ESTADÍSTICA RESUMEN

El V Seminario Internacional de FUUP, celebrado en 2000, en Biblos y Beirut (Líbano), contó con **86 participantes** de **48 instituciones** y **26 países**. Durante los días del seminario se presentaron 36 trabajos de 42 autores.

Del total de participantes, el 33% pertenecen a Líbano, país de realización del seminario.

Casi la mitad de los participantes (49%) pertenecen a Estados Árabes, región al que pertenece el país anfitrión. No obstante, con una representación del 33%, se da un alto índice de participantes de Europa y Norte América.

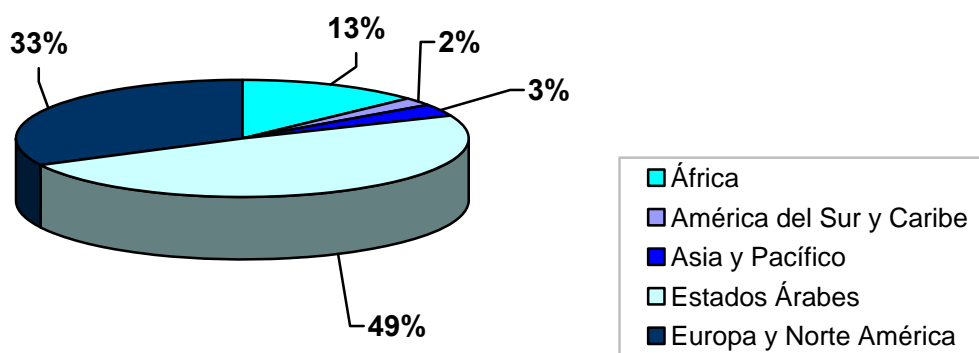
➔ Distribución de participantes por países

26 países

Alemania (2); Argelia (2); Austria (1); Bélgica (2); Canadá (3); Chipre (1); Egipto (1); España (9); Estados Unidos de América (5); Francia (2); Grecia (1); Indonesia (1); Irán, República Islámica del (1); Italia (1); Jordania (4); Kuwait (1); Líbano (28); México (1); Omán (2); Pakistán (1); Perú (1); República Árabe Siria (1); República Checa (1); Senegal (1); Sudáfrica (1); Sudán (6); Suecia (3); Togo (1)

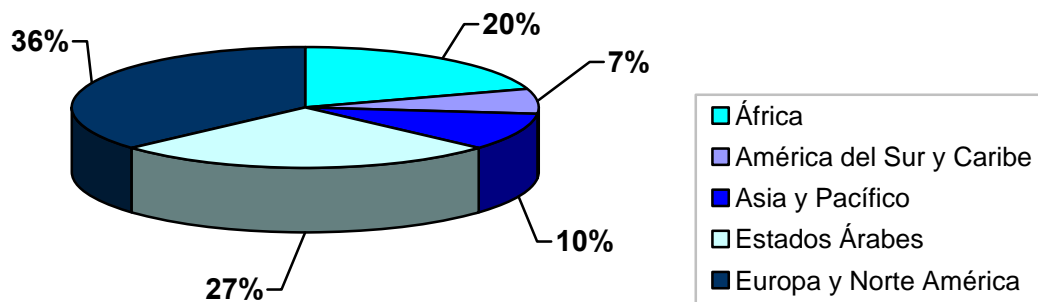
El 33 % de los participantes pertenecen a Líbano.

➔ Distribución de participantes por región



82% de los participantes pertenecen a las regiones de "Estados Árabes" y "Europa y Norte América"

➤ Distribución de países por región



A pesar de realizarse el seminario en la región “Estados Árabes”, “Europa y Norte América”, con un 36%, concentra el mayor número de países participantes.

■ ESTADÍSTICA DETALLE

➤ FUENTE DE LOS DATOS: BD REDFUUP.MDB

↻ Nº participantes: 83

Consulta realizada desde la interfaz de búsqueda, filtrando por el campo fuente= EVENTO 2000: V_SIFU

↻ Nº países: 29

↻ Distribución de participantes por países

29 países

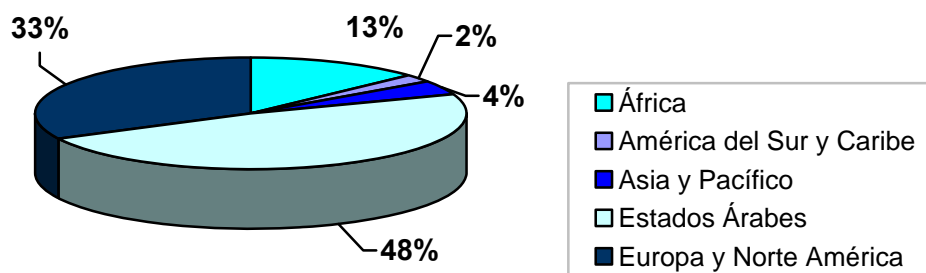
(1); Alemania (2); Argelia (2); Austria (1); Bélgica (2); Canadá (3); Chipre (1); Egipto (1); España (9); Estados Unidos de América (5); Francia (1); Grecia (1); Indonesia (1); Irán, República Islámica del (1); Italia (1); Jordania (4); Kuwait (1); Líbano (27); México (1); Omán (2); Pakistán (1); Perú (1); República Arabe Siria (1); República Checa (1); Senegal (1); Sudáfrica (1); Sudán (6); Suecia (2); Togo (1); Turquía (1)

↻ Distribución de participantes por región

Fig. 1. Tabla de datos

REGIÓN	N. PARTICIPANTES
África	12
América del Sur y Caribe	2
Asia y Pacífico	4
Estados Árabes	44
Europa y Norte América	30

Fig. 2. Gráfico

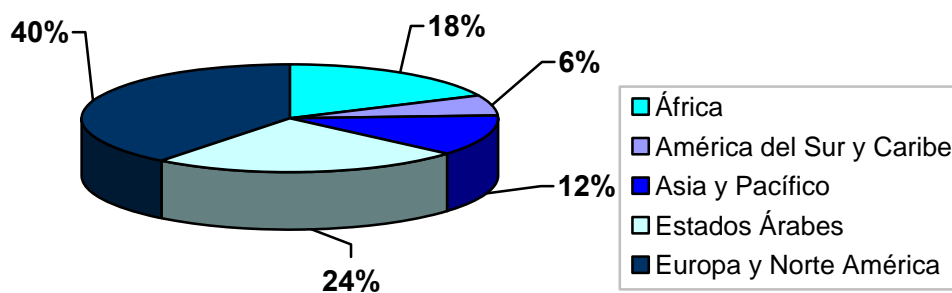


➔ Distribución de países por región

Fig. 1. Tabla de datos

REGIÓN	N. PAÍSES
África	6
América del Sur y Caribe	2
Asia y Pacífico	4
Estados Árabes	8
Europa y Norte América	13

Fig. 2. Gráfico



➤ **FUENTE DE LOS DATOS: LISTADO DE PARTICIPANTES**

Listado gestionado por la base de datos *05V_SIFU2000.mdb*, ubicada en:
P:\Red FUUP\ADHESIONES INDIVIDUALES\00Auditoria\SIFUS\05V_SIFU2000, la cual se
corresponde con la base de datos *RedFUUP.mdb*

➤ Nº participantes: **83**

➤ Nº países: **27**

➤ Nº instituciones: **52**

➤ **Distribución de participantes por países**

27 países

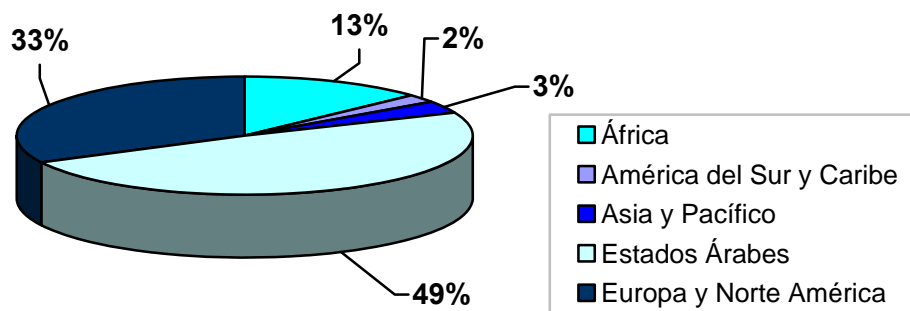
Alemania (2); Argelia (2); Austria (1); Bélgica (2); Canadá (3); Chipre (1); Egipto (1); España (9); Estados Unidos de América (5); Francia (2); Grecia (1); Indonesia (1); Irán, República Islámica del (1); Italia (1); Jordania (4); Kuwait (1); Líbano (28); México (1); Omán (2); Pakistán (1); Perú (1); República Árabe Siria (1); República Checa (1); Senegal (1); Sudáfrica (1); Sudán (6); Suecia (3); Togo (1)

➤ **Distribución de participantes por región**

Fig. 1. Tabla de datos

REGIÓN	N. PARTICIPANTES
África	12
América del Sur y Caribe	2
Asia y Pacífico	3
Estados Árabes	45
Europa y Norte América	30

Fig. 2. Gráfico

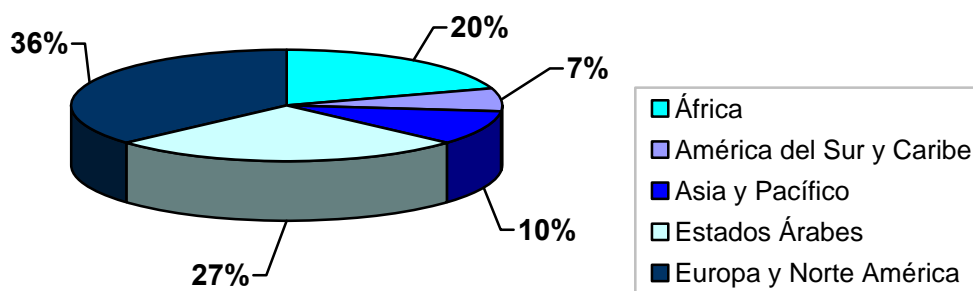


➤ Distribución de países por región

Fig. 1. Tabla de datos

REGIÓN	N. PAÍSES
África	6
América del Sur y Caribe	2
Asia y Pacífico	3
Estados Árabes	8
Europa y Norte América	11

Fig. 2. Gráfico



➤ **FUENTE DE LOS DATOS: PUBLICACIÓN: LIBRO DE ACTAS**

➤ **Nº participantes: 86**

Dato obtenido de la tabla de participantes (pp. 188-195)

➤ **Nº países: 26**

Dato obtenido del directorio de instituciones de los participantes agrupadas por país (pp. 185-187)

➤ **Nº instituciones: 48**

Dato obtenido del directorio de instituciones de los participantes agrupadas por país (pp. 185-187)

Número de instituciones por país

Argelia (2); Austria(1); Bélgica (1); Canadá (1); Chipre (2); República Checa (1); Egipto (1); Emiratos Árabes Unidos (2); España (1); Estados Unidos de América (2); Francia (1); Alemania (1); Irán (1); Italia (1); Jordania (3); Líbano (8); México (1); Omán (1); Perú (1); República de Sudáfrica (1); Senegal (1); Sudán (4); Suecia (1); República Árabe Siria (1); Autoridad Nacional Palestina (1); Togo (1); Organizaciones Intergubernamentales (3); Organizaciones Internacionales no Gubernamentales (2)

➤ **Nº comunicaciones/ponencias: 36**

Dato obtenido de la tabla de ponencias incluidas en la publicación (pp.30-32)

➤ **Nº autores de las ponencias incluidas en la publicación: 42**

Dato obtenido de la tabla de ponencias incluidas en la publicación (pp.30-32)

El V Seminario Internacional de FUUP, celebrado en 2000, contó con **86 participantes de 48 instituciones y 26 países**

➤ Distribución de participantes por países

26 países

Alemania; Argelia; Austria; Bélgica; Canadá; Chipre; Egipto; España; Estados Unidos de América; Francia; Grecia; Indonesia; Irán, República Islámica del; Italia; Jordania; Kuwait; Líbano; México; Omán; Pakistán; Perú; República Árabe Siria; República Checa; Senegal; Sudáfrica; Sudán; Suecia; Togo

➤ Distribución de participantes por región

África	13%
América del Sur y Caribe	2%
Asia y Pacífico	3%
Estados Árabes	49%
Europa y Norte América	33%

2001



VI Seminario Internacional

Tema: "Intensificación del compromiso compartido, ético y operacional de las Universidades"

Del 10 al 15 de Abril

Universidad Politécnica de Valencia (España).

■ *Introducción*

■ *Estadística resumen*

■ *Estadística detalle*



■ INTRODUCCIÓN

El VI Seminario Internacional de Forum UNESCO, celebrado en la Universidad Politécnica de Valencia, se desarrolló del 10 al 15 de abril de 2001, bajo el tema “*Intensificación del compromiso compartido, ético y operacional de las Universidades*”

Para la obtención de los datos estadísticos de este seminario consultaron las siguientes fuentes de información:

→ **FTE 1.** *Base de datos RedFUUP.mdb*

→ **FTE 2.** *Listado de participantes (06VISIFU_participantes)*

→ **FTE 3.** *Publicación* (4 volúmenes: *Vol. I: FUUP-BIB/694; Vol. II: FUUP-BIB/695; Vol. III: FUUP-BIB/696; Vol. IV: FUUP-BIB/697*)

Tras el análisis de las mencionadas fuentes, se ha considerado que la *Publicación oficial* del seminario (**FTE 3**), es la fuente que ha proporcionado información más fiable completa y normalizada. Por esta razón, en el **informe resumen** se han incluido, mayoritariamente, los datos obtenidos de esta fuente.

No obstante, es necesario explicar algunos aspectos de los datos incluidos en dicho informe. Por una parte, existe una incoherencia referente a la distribución de participantes por país y región, ya que este número no se corresponde con el número de autores de las comunicaciones incluidas en la publicación mencionado al principio del informe resumen. A pesar de ello, se han decidido incluir estos datos debido a que la diferencia existente no es significativa y no se ven afectadas las correspondientes distribuciones (proporcionadas en %)

Por otra parte, el número de comunicaciones proporcionado en el informe no se corresponde con el número de comunicaciones presentadas durante el transcurso del seminario, sino las que han sido incluidas en la publicación oficial.

El hecho de contar con la publicación del seminario, que recoge los datos oficiales del seminario, representa una garantía de fiabilidad en los datos proporcionados en el informe resumen.

A continuación se detalla la fuente de cada uno de los datos incluidos en el **informe resumen**:

Datos	Fuente
<i>Número de comunicaciones incluidas en la publicación</i> <i>Número de autores de las comunicaciones incluidas en la publicación</i> <i>Número países de autores</i>	FTE 3
<i>Participantes por país</i> <i>Distribuciones de participantes y países por regiones</i>	FTE 2

■ ESTADÍSTICA RESUMEN

En el VI Seminario Internacional de FUUP, celebrado en 2001, Valencia (España), se registraron **105 comunicaciones** de **157 autores** de **33 países** y **58 instituciones**.

Este seminario presenta uno de los índices más alto de participación en lo que respecta a las comunicaciones presentadas durante el seminario.

Al igual que el resto de los seminarios celebrados, la mayoría de los participantes, en este caso el 46%, pertenecen al país anfitrión y, lógicamente, esto se refleja en la distribución de los participantes por región, perteneciendo el 67% de los mismos a “Europa y Norte América”.

➔ Distribución de participantes por país

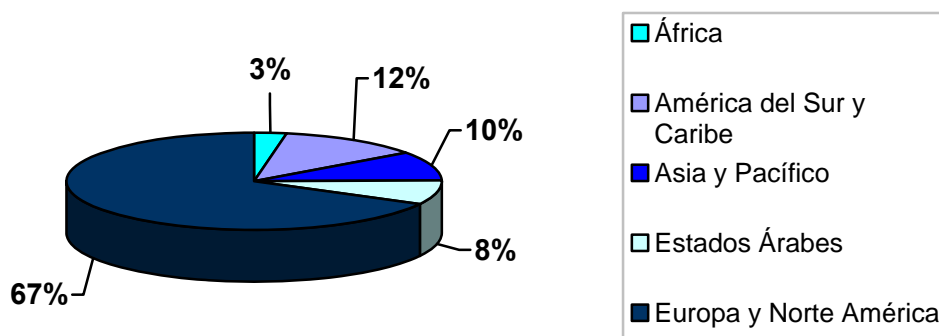
33 países

Arabia Saudita (1); Argelia (2); Argentina (5); Australia (1); Bélgica (1); Brasil (5); Canadá (4); Chile (3); Colombia (1); Cuba (1); España (68); Estados Unidos de América (3); Francia (4); Grecia (1); Haití (1); Irán, República Islámica del (3); Israel (1); Italia (5); Japón (9); Jordania (2); Líbano (4); Marruecos (1); México (1); Perú (1); Polonia (1); Portugal (4); Reino Unido de Gran Bretaña e Irlanda del Norte (1); República Árabe Siria (1); República Checa (1); Rumania (3); Togo (1); Turquía (1); Autoridad Nacional Palestina (1); -Participantes con país no disponible (4)

Nota: esta distribución no se corresponde con el número de autores proporcionado al inicio del informe, sino con el número de participantes obtenido de la lista de participantes, gestionada mediante la base de datos 06VI_SIFU_2001 (149)

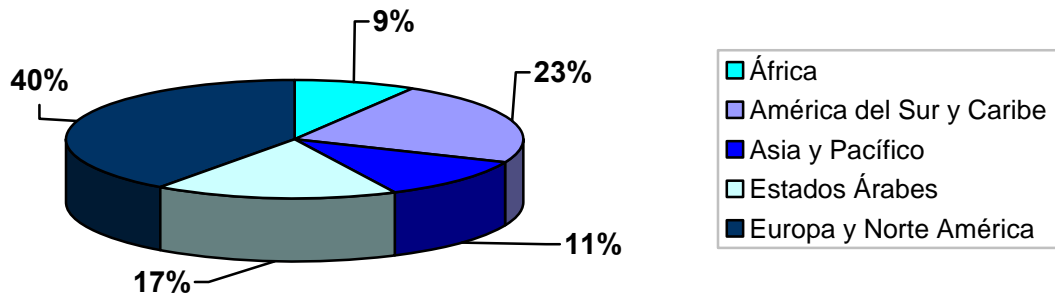
El 46% de los participantes pertenece a España.

➔ Distribución de participantes por región



El 67% de los participantes pertenece a la región Europa y Norte América

➤ Distribución de países por región



El 40% de los países participantes pertenecen a la región "Europa y Norte América"

■ ESTADÍSTICA DETALLE

➤ FUENTE DE LOS DATOS: BD REDFUUP.MDB

➤ Nº participantes: **149**

➤ Nº países: **32**

➤ Distribución de participantes por países

32 países

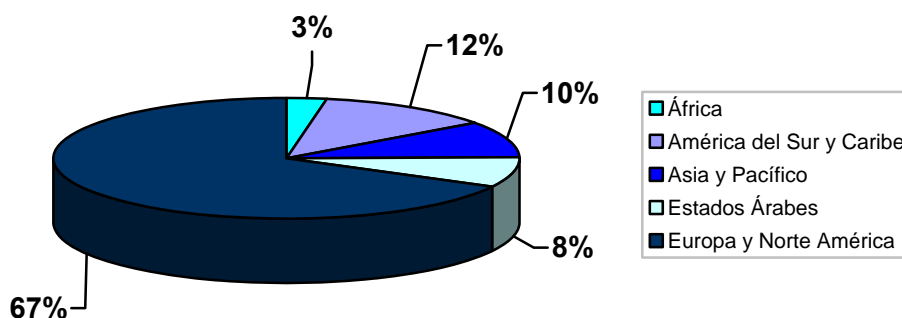
-- (6); Arabia Saudita (1); Argelia (2); Argentina (5); Australia (1); Bélgica (1); Brasil (5); Canadá (4); Chile (3); Colombia (1); Cuba (1); España (67); Estados Unidos de América (3); Francia (5); Grecia (1); Haití (1); Irán, República Islámica del (3); Israel (1); Italia (5); Japón (9); Jordania (3); Líbano (4); Marruecos (1); México (1); Perú (1); Polonia (1); Portugal (4); Reino Unido de Gran Bretaña e Irlanda del Norte (1); República Árabe Siria (1); República Checa (1); Rumania (3); Togo (1); Turquía (1)

➤ Distribución de participantes por región

Fig. 1. Tabla de datos

REGIÓN	N. PARTICIPANTES
África	4
América del Sur y Caribe	18
Asia y Pacífico	14
Estados Árabes	12
Europa y Norte América	98

Fig. 2. Gráfico

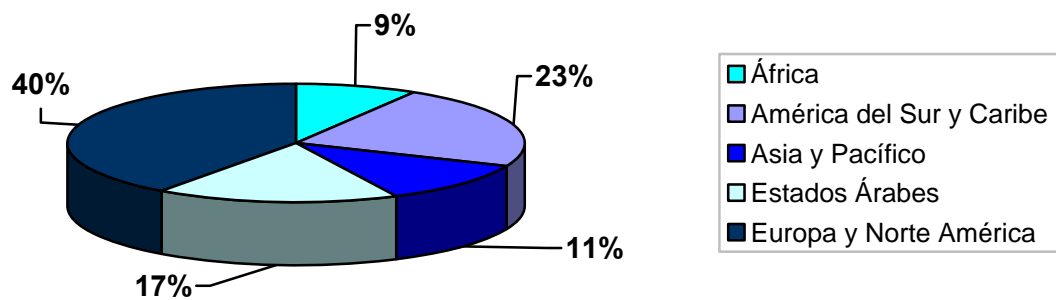


➤ Número de países por región

Fig. 1. Tabla de datos

REGIÓN	N. PAÍSES
África	3
América del Sur y Caribe	8
Asia y Pacífico	4
Estados Árabes	6
Europa y Norte América	14

Fig. 2. Gráfico



➤ **FUENTE DE LOS DATOS: LISTADO DE PARTICIPANTES**

Listado gestionado por la base de datos 06VI SIFU2001, ubicada en P:\Red FUUP\ADHESIONES INDIVIDUALES\00Auditoria\SIFUS, la cual se corresponde con la base de datos RedFUUP.mdb y el listado de participantes del archivo electrónico de actividades de la unidad R.

➤ **Nº de participantes: 149**

Dato obtenido del listado de participantes ubicado en la unidad R

➤ **Nº países: 33**

➤ **Nº instituciones: 70**

➤ **Distribución de participantes por país**

33 países

Arabia Saudita (1); Argelia (2); Argentina (5); Australia (1); Bélgica (1); Brasil (5); Canadá (4); Chile (3); Colombia (1); Cuba (1); España (68); Estados Unidos de América (3); Francia (4); Grecia (1); Haití (1); Irán, República Islámica del (3); Israel (1); Italia (5); Japón (9); Jordania (2); Líbano (4); Marruecos (1); México (1); Perú (1); Polonia (1); Portugal (4); Reino Unido de Gran Bretaña e Irlanda del Norte (1); República Árabe Siria (1); República Checa (1); Rumania (3); Togo (1); Turquía (1); Autoridad Nacional Palestina (1); -- (4)

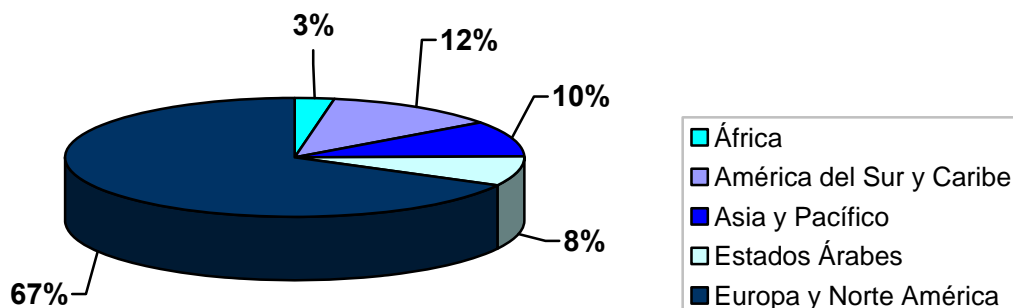
➤ **Distribución de participantes por región**

Fig. 1. Tabla de datos

REGIÓN	N. PARTICIPANTES
África	4
América del Sur y Caribe	18
Asia y Pacífico	14
Estados Árabes	12
Europa y Norte América	98

➤ Distribución de participantes por región (Cont.)

Fig. 2. Gráfico – tarta

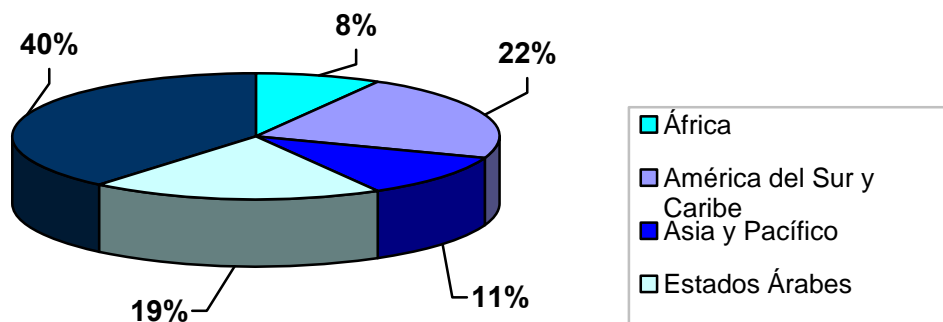


➤ Distribución de países por región

Fig. 1. Tabla de datos

REGIÓN	N. PAÍSES
África	3
América del Sur y Caribe	8
Asia y Pacífico	4
Estados Árabes	7
Europa y Norte América	14

Fig. 2. Gráfico



➤ **FUENTE DE LOS DATOS: PUBLICACIÓN DEL SEMINARIO: LIBRO DE COMUNICACIONES COMPUESTO POR 4 VOLÚMENES (CON ISBN)**

Disponibles en la biblioteca de FUUP, con las signaturas:

Vol. I: FUUP-BIB/694

Vol. II: FUUP-BIB/695

Vol. II: FUUP-BIB/696

Vol. IV: FUUP-BIB/697

➡ **Nº participantes: 157**

Dato obtenido del listado de autores incluidos en el vol. III y IV

➡ **Nº países: 21**

Dato obtenido de los índices de países incluidos en el Vol. III y IV

➡ **Nº instituciones: 58**

Dato obtenido del índice de instituciones incluidas en el Vol. III y IV

➡ **Nº comunicaciones: 105**

Dato obtenido de los índices de países incluidos en el Vol. III y IV

➤ **FUENTE DE LOS DATOS: BASE DE DATOS DE COMUNICACIONES**

Datos obtenidos de la base de datos 2001_VISIFU_Comunicaciones, ubicada en R:\2001\ESPAÑA\UPV_SEDE CENTRAL\VI_SIFU\Base de datos, la cual se basa en los listados de comunicaciones en formato MS-EXCEL (.xls), ubicados en la misma carpeta. Esta base de datos fue la base para la realización del libro de ponencias.

➡ **Nº comunicaciones: 105**

El VI Seminario Internacional de FUUP, celebrado en 2001, contó con
157 participantes de 33 países y 58 instituciones

➔ Distribución de participantes por países

33 países

Arabia Saudita; Argelia; Argentina; Australia; Bélgica; Brasil; Canadá; Chile; Colombia; Cuba; España; Estados Unidos de América; Francia; Grecia; Haití; Irán, República Islámica del; Israel; Italia; Japón; Jordania; Líbano; Marruecos; México; Perú; Polonia; Portugal; Reino Unido de Gran Bretaña e Irlanda del Norte; República Árabe Siria; República Checa; Rumania; Togo; Turquía; Autoridad Nacional Palestina

➔ Distribución de participantes por región

África	3%
América del Sur y Caribe	12%
Asia y Pacífico	10%
Estados Árabes	8%
Europa y Norte América	67%

2002

VII Seminario Internacional

Tema: "La Protección del Patrimonio Mundial y El Turismo Cultural"

Del 16 al 20 de Diciembre

Universidad de Yarmouk, Irbid (Jordania)



- *Introducción*
- *Estadística resumen*
- *Estadística detalle*



■ INTRODUCCIÓN

El VII Seminario Internacional de Forum UNESCO, organizado junto con la Universidad de Yarmouk, en Irbid (Jordania), se desarrolló del 16 al 20 de diciembre de 2002, bajo el tema “*La Protección del Patrimonio Mundial y El Turismo Cultural*”

Para la obtención de los datos estadísticos se han consultado las siguientes fuentes de información:

- **FTE 1.** *Base de datos RedFUUP.mdb*
- **FTE 2.** *Listado de participantes (07VII SIFU_participantes.mdb)*
- **FTE 3.** *Programa del Seminario*, (MSWORD, procesado por medio de la base de datos 2002_VIISIFU_programa)
- **FTE 4.** *Publicación electrónica (BIB-02/154)*
- **FTE 5.** *Publicación Libro de abstract, (editado sin ISBN, BIB-01/607)*

Para más información de las fuentes, véase apartado *Fuentes de Información*.

Tras el análisis de las mencionadas fuentes, se ha decidido incluir en el **informe resumen**, los datos obtenidos a partir del *Programa* del seminario (FTE 3), ya que es la fuente que ha proporcionado mayor información. Aunque no se puede asegurar que dicho programa se corresponda con el definitivo, ya que no se incluye en ninguna de las publicaciones editadas del seminario, los datos obtenidos de él se han considerado coherentes respecto a los obtenidos del resto de fuentes consultadas (número de resúmenes incluidos en el Libro de abstracts, editado con posterioridad al seminario)

A continuación se detalla la fuente de cada uno de los datos incluidos en el **informe resumen**:

Datos	Fuente
<i>Número de comunicaciones presentadas</i> <i>Número de autores de las comunicaciones presentadas</i> <i>Número de instituciones</i> <i>Número países</i> <i>Participantes por país</i> <i>Distribuciones de participantes y países por regiones</i>	FTE 3

■ ESTADÍSTICA RESUMEN

Durante el VII Seminario Internacional de FUUP, celebrado en 2002, en la Universidad de Yarmouk, en Irbid (Jordania), se presentaron **106 comunicaciones** de **144 autores** de **65 instituciones** y **28 países**.

El 30% de los participantes pertenecen a Jordania, concentrándose en la región de “Estados Árabes” el 44% de los participantes y el 45% en “Europa y Norte América”.

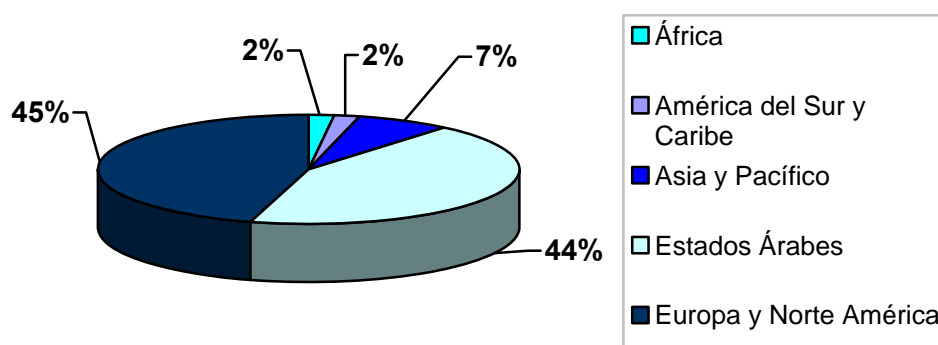
➤ Distribución de autores por países

28 países

Alemania (15); Arabia Saudita (1); Argelia (3); Austria (1); Bangladesh (1); Brasil (2); Canadá (2); España (20); Estados Unidos de América (6); Francia (4); Grecia (1); Irán, República Islámica del (1); Iraq (4); Italia (4); Japón (2); Jordania (43); Líbano (3); Malasia (3); Malta (3); México (1); Omán (3); Reino Unido de Gran Bretaña e Irlanda del Norte (4); República Árabe Siria (2); Rumania (5); Turquía (4); Yemen (1); Suiza (1); Autoridad Nacional Palestina (4)

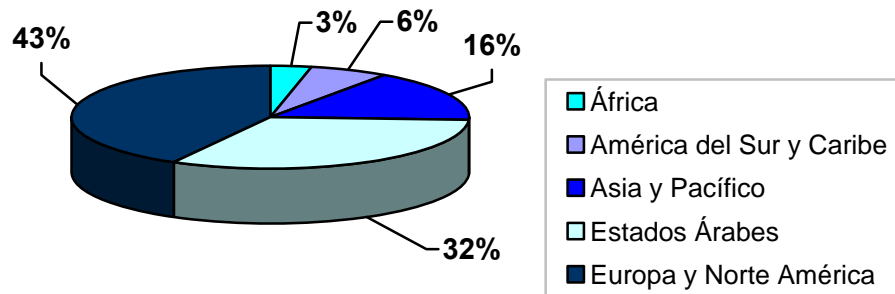
El 30% de los participantes pertenecen a Jordania

➤ Distribución de autores por región



Existe un equilibrio en referencia a los participantes de las regiones de “Europa y Norte América” y de “Estados Árabes”

➤ Distribución de países por región



A pesar de igualar el número de participantes, en “Europa y Norte América” se da una mayor expansión geográfica, en término de números de países, que en la región de “Estados Árabes”.

■ ESTADÍSTICA DETALLE

➤ FUENTE DE LOS DATOS: BD REDFUUP.MDB

➤ Nº participantes: **170**

➤ Nº países: **35**

➤ Distribución de participantes por países

35países

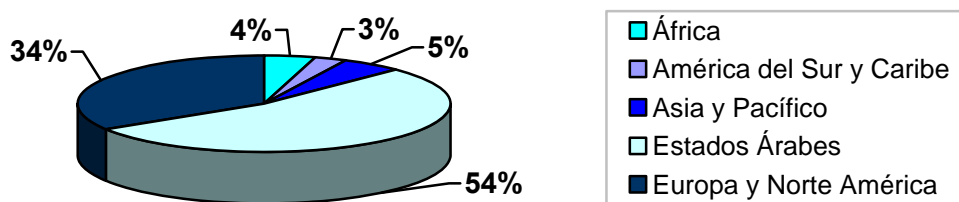
Alemania (9); Arabia Saudita (10); Argelia (3); Argentina (1); Austria (1); Autoridad Nacional Palestina (5); Bangladesh (1); Brasil (3); Canadá (3); Egipto (2); Emiratos Arabes Unidos (1); España (17); Estados Unidos de América (5); Francia (6); Grecia (1); Irán, República Islámica del (1); Iraq (6); Italia (6); Jamahiriya Arabe Libia (1); Japón (2); Jordania (51); Kuwait (1); Líbano (6); Malasia (3); Malta (2); México (1); Omán (1); Portugal (2); Reino Unido de Gran Bretaña e Irlanda del Norte (5); República Arabe Siria (4); Rumania (1); Sudán (2); Suiza (1); Turquía (3); Yemen (3)

➤ Distribución de participantes por región

Fig. 1. Tabla de datos

REGIÓN	N. PARTICIPANTES
África	8
América del Sur y Caribe	5
Asia y Pacífico	10
Estados Árabes	98
Europa y Norte América	62

Fig. 2 Gráfico - tarta

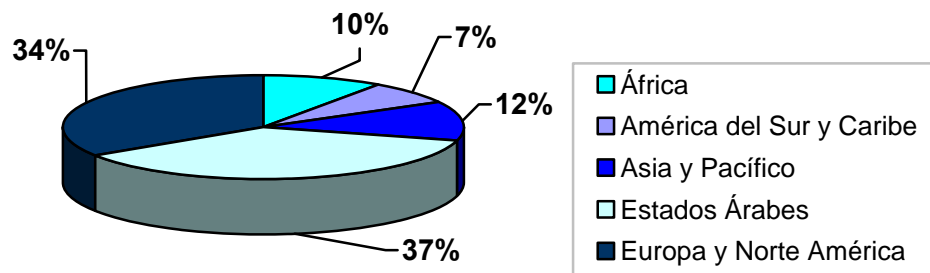


➤ Número de países por región

Fig. 1. Tabla de datos

REGIÓN	N. PAÍSES
África	4
América del Sur y Caribe	3
Asia y Pacífico	5
Estados Árabes	15
Europa y Norte América	14

Fig. 2. Gráfico



➤ FUENTE DE LOS DATOS: LISTADO DE PARTICIPANTES (MS-WORD)

Datos obtenidos de la lista de participantes en formato MS-WORD, ubicada en el archivo electrónico de actividades de la unidad R

➤ Número de participantes: 174

➤ **FUENTE DE LOS DATOS: LISTADO DE PARTICIPANTES GESTIONADA CON LA BASE DE DATOS
07VII SIFU2002**

*Ubicada en P:\Red FUUP\ADHESIONES INDIVIDUALES\00Auditoria\SIFUS\07VII SIFU2002,
es la fuente del listado obtenido de la base de datos RedFUUP.mdb)*

➤ **Número de participantes: 173**

➤ **Nº países: 35**

➤ **Nº instituciones: 108**

➤ **Distribución de participantes por países**

35países

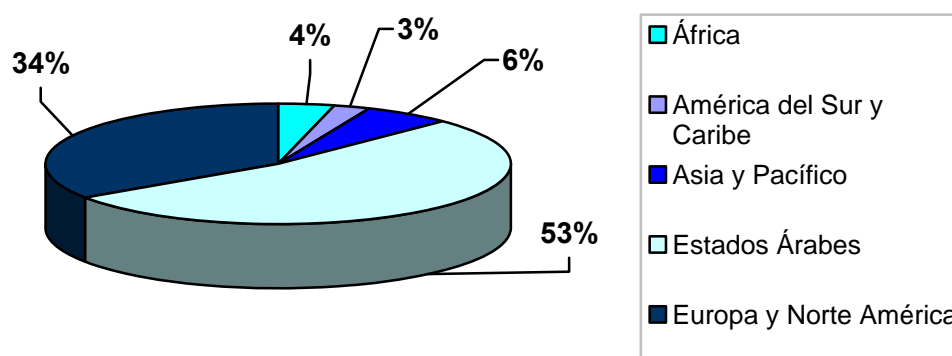
Alemania (9); Arabia Saudita (10); Argelia (3); Argentina (1); Austria (1); Autoridad Nacional Palestina (5); Bangladesh (1); Brasil (3); Canadá (2); Egipto (1); Emiratos Arabes Unidos (1); España (18); Estados Unidos de América (5); Francia (6); Grecia (1); Irán, República Islámica del (1); Iraq (6); Italia (7); Jamahiriya Arabe Libia (1); Japón (2); Jordania (53); Kuwait (1); Líbano (6); Malasia (3); Malta (2); México (1); Omán (1); Portugal (2); Reino Unido de Gran Bretaña e Irlanda del Norte (5); República Arabe Siria (4); Rumania (1); Sudán (2); Suiza (1); Turquía (4); Yemen (3)

➤ **Distribución de participantes por región**

Fig. 1. Tabla de datos

REGIÓN	N. PARTICIPANTES
África	7
América del Sur y Caribe	5
Asia y Pacífico	11
Estados Árabes	99
Europa y Norte América	64

Fig. 2 Gráfico

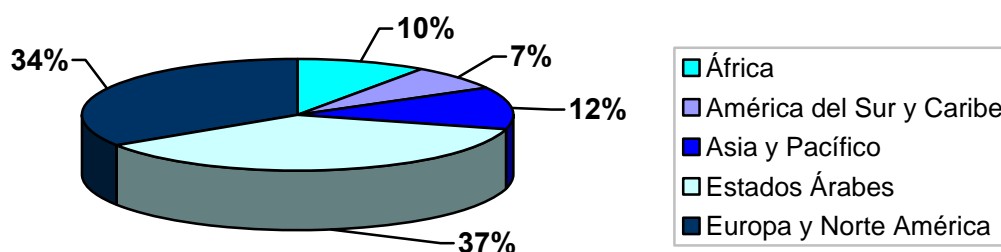


➤ Número de países por región

Fig. 1. Tabla de datos

REGIÓN	N. PAÍSES
África	4
América del Sur y Caribe	3
Asia y Pacífico	5
Estados Árabes	15
Europa y Norte América	14

Fig. 2. Gráfico



➤ **FUENTE DE LOS DATOS: PROGRAMA DEL SEMINARIO PROCESADO POR MEDIO DE LA BASE DE DATOS
2002_VIISIFU_PROGRAMA**

Ubicada R:\2002\JORDANIA\UNIVERSITY OF YARMOURK\VII_SIFU\Programa, ha sido creada a partir del programa en formato MS-WORD, ubicado en la misma carpeta. No puede asegurarse que el programa ubicado en esta carpeta se corresponda con el definitivo u oficial del seminario.

- Número de autores: **144** (autores de comunicaciones incluidas en el programa)
- Número de países: **28**
- Número de instituciones: **65**
- Número de comunicaciones: **106**

➤ Distribución de autores por países

28 países

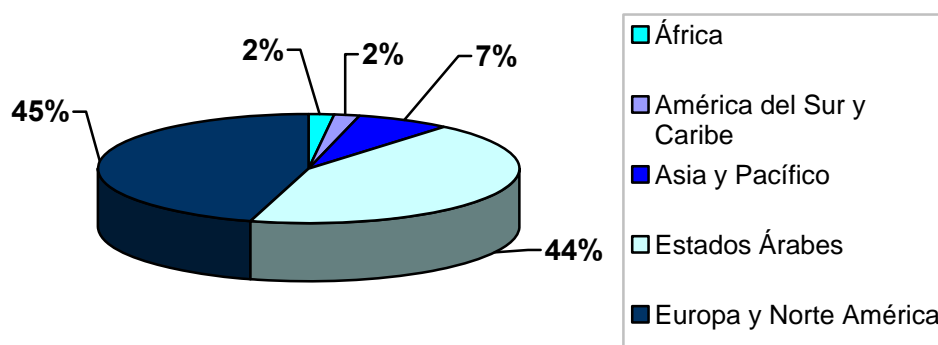
Alemania (15); Arabia Saudita (1); Argelia (3); Austria (1); Bangladesh (1); Brasil (2); Canadá (2); España (20); Estados Unidos de América (6); Francia (4); Grecia (1); Irán, República Islámica del (1); Iraq (4); Italia (4); Japón (2); Jordania (43); Líbano (3); Malasia (3); Malta (3); México (1); Omán (3); Reino Unido de Gran Bretaña e Irlanda del Norte (4); República Árabe Siria (2); Rumania (5); Turquía (4); Yemen (1); Suiza (1); Autoridad Nacional Palestina (4)

➤ Distribución de autores por región

Fig. 1. Tabla de datos

REGIÓN	N. PARTICIPANTES
África	3
América del Sur y Caribe	3
Asia y Pacífico	11
Estados Árabes	67
Europa y Norte América	70

Fig. 2. Gráfico

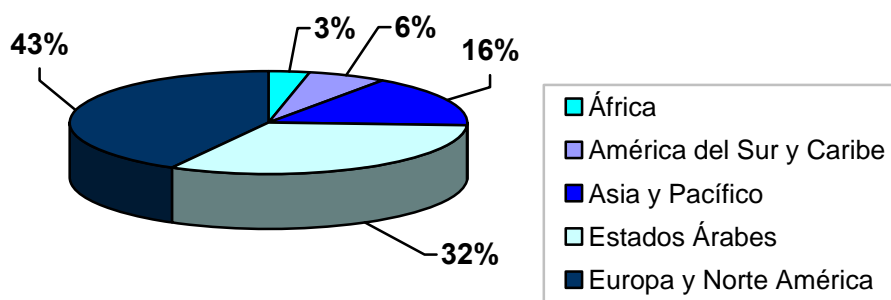


➤ Distribución de países por región

Fig. 1. Tabla de datos

REGIÓN	N. PAÍSES
África	1
América del Sur y Caribe	2
Asia y Pacífico	5
Estados Árabes	10
Europa y Norte América	13

Fig. 2. Gráfico



➤ FUENTE DE LOS DATOS: PUBLICACIÓN ELECTRÓNICA DEL SEMINARIO (BIB-02/154)

Disponible en soporte CD en la biblioteca de FUUP, con signatura BIB-02/154 y en formato electrónico en:

R:\2002\JORDANIA\UNIVERSITY OF YARMOURK\VII_SIFU\CD 7th SIFU Jordania

➤ Nº comunicaciones completas: **24**

En el CD se incluyeron tan solo las comunicaciones completas disponibles.

➤ FUENTE DE LOS DATOS: LIBRO DE ABSTRACTS (EDITADO SIN ISBN)

Publicación editada sin ISBN y disponible en la biblioteca de FUUP con la signatura BIB-01/607

➤ Nº abstracts: 103

El Seminario Internacional de FUUP, celebrado en 2002, contó con
144 participantes de 65 instituciones y 28 países

➤ Distribución de participantes por países

28 países

Alemania; Arabia Saudita; Argelia; Austria; Bangladesh; Brasil; Canadá; España; Estados Unidos de América; Francia; Grecia; Irán, República Islámica del; Iraq; Italia; Japón; Jordania; Líbano; Malasia; Malta; México; Omán; Reino Unido de Gran Bretaña e Irlanda del Norte; República Árabe Siria; Rumania; Turquía; Yemen; Suiza; Autoridad Nacional Palestina

➤ Distribución de participantes por región

África	2%
América del Sur y Caribe	2%
Asia y Pacífico	7%
Estados Árabes	44%
Europa y Norte América	45%

2003

VIII Seminario Internacional



Tema: "Patrimonio Mundial Natural: Los Espacios Naturales, Desarrollo, Sostenibilidad y Ética"

Del 24 al 29 de Noviembre

Universidad de La Laguna - Tenerife (España)

■ ***Introducción***

■ ***Estadística resumen***

■ ***Estadística detalle***



■ INTRODUCCIÓN

El VIII Seminario Internacional de Forum UNESCO, organizado junto con la Universidad de La Laguna, Tenerife (España), se desarrolló del 24 al 29 de noviembre de 2005, bajo el tema “*Patrimonio Mundial Natural: Los Espacios Naturales, Desarrollo, Sostenibilidad y Ética*”

Los datos estadísticos de este seminario se han obtenido de las siguientes fuentes de información:

→ **FTE 1.** *Base de datos RedFUUP.mdb*

→ **FTE 2.** *Publicación del seminario* (BIB-01/1189. ISBN 84-932608-4-3)

Tras el análisis y comparación de las mencionadas fuentes, se concluye que ambas han proporcionado resultados similares, por lo que en el **informe resumen** se han considerado datos obtenidos de estas fuentes.

A continuación se detalla la fuente de cada uno de los datos incluidos en el **informe resumen**:

Datos	Fuente
<i>Número de comunicaciones presentadas</i> <i>Número de autores de comunicaciones presentadas</i> <i>Número países</i>	FTE 2
<i>Número de instituciones</i> <i>Participantes por país</i> <i>Distribuciones de participantes y países por regiones</i>	FTE 1

■ ESTADÍSTICA RESUMEN

En el VIII Seminario Internacional de FUUP, celebrado en 2003, en la Universidad de La Laguna, Tenerife (España), se presentaron **56 comunicaciones** de **74 autores** de **29 instituciones** y **12 países**.

Este seminario presenta el índice más bajo en términos de participación respecto al resto de seminarios, siendo muy baja la representación de participantes en las regiones de “Asia y el Pacífico”, “América del Sur y el Caribe” y “Estados Árabes”, y no existiendo representación en “África”.

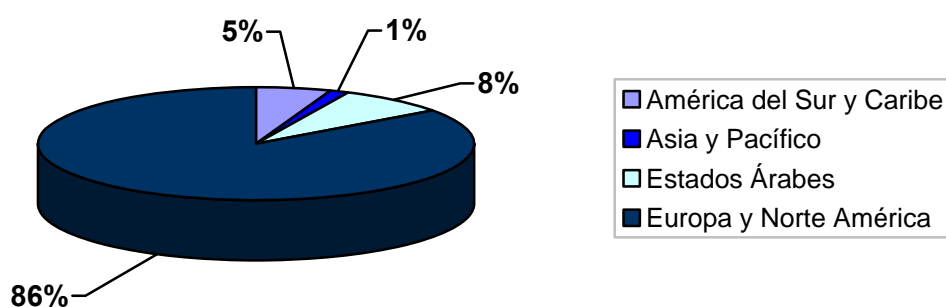
El 66 % de los participantes pertenecen a España, quedando este dato reflejado en la región de “Europa y Norte América”, donde se concentra un 86 % de los participantes.

➤ Distribución de participantes por países

Brasil (1); Canadá (1); Chile (1); Colombia (1); España (49); Irán, República Islámica del (1); Iraq (1); Israel (1); Italia (9); Jordania (2); Líbano (3); Reino Unido de Gran Bretaña e Irlanda del Norte (2); Venezuela (1)

El 66 % de los participantes pertenecen a España

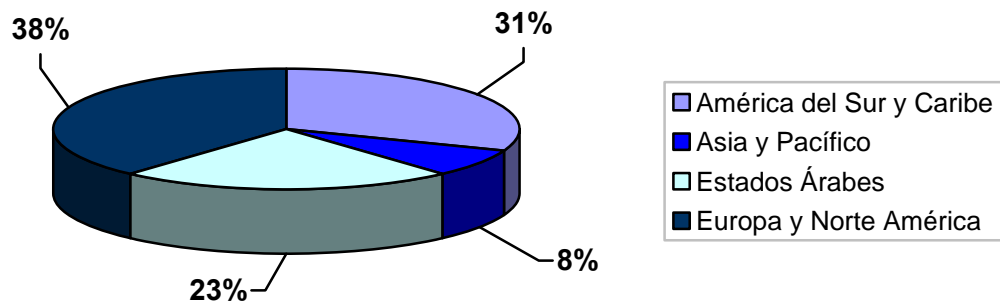
➤ Distribución de participantes por región



El 86 % de los participantes pertenecen a Europa y Norte América, no existiendo ningún participante perteneciente a la región de África.

Asia y Pacífico tan solo cuentan con un 1% de los participantes.

➤ Distribución de países por región



En el seminario no hubo países participantes de África.

■ ESTADÍSTICA DETALLE

➤ FUENTE DE LOS DATOS: BD RedFUUP.MDB

➤ Nº participantes: 73

➤ Nº países: 13

➤ Nº instituciones: 29

Consulta QSIFUS_PARTICIPANTES_INSTITUCIONES_Adhoc

➤ Distribución de participantes por países

13 países

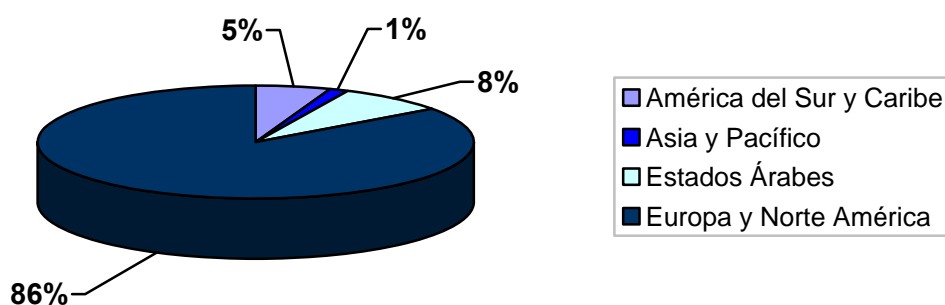
Brasil (1); Canadá (1); Chile (1); Colombia (1); España (49); Irán, República Islámica del (1); Iraq (1); Israel (1); Italia (9); Jordania (2); Líbano (3); Reino Unido de Gran Bretaña e Irlanda del Norte (2); Venezuela (1)

➤ Distribución de participantes por región

Fig. 1. Tabla de datos

REGIÓN	N. PARTICIPANTES
América del Sur y Caribe	4
Asia y Pacífico	1
Estados Árabes	6
Europa y Norte América	62

Fig. 2. Gráfico

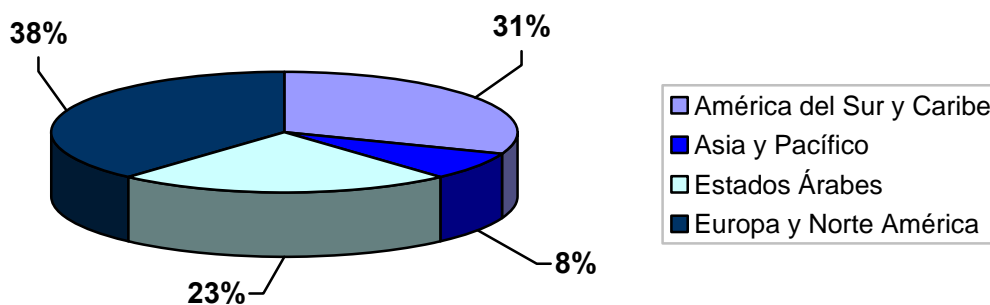


➤ Distribución de países por región

Fig. 1. Tabla de datos

REGIÓN	N. PAÍSES
América del Sur y Caribe	4
Asia y Pacífico	1
Estados Árabes	3
Europa y Norte América	5

Fig. 2. Gráfico



➤ **FUENTE DE LOS DATOS: PUBLICACIÓN ACTAS DEL SEMINARIO. ISBN 84-932608-4-3**

Disponible en la biblioteca de FUUP, con la signatura BIB-01/1189

➤ **Nº participantes: 74**

Dato obtenido de la lista de ponencias o comunicaciones ordenada por el orden de lectura (pp.13-21)

➤ **Nº países: 12**

Dato obtenido de la lista de ponencias o comunicaciones ordenada por el orden de lectura (pp.13-21)

➤ **Nº comunicaciones: 56**

Dato obtenido de la lista de ponencias o comunicaciones ordenada por el orden de lectura (pp.13-21)

El VIII Seminario Internacional de FUUP, celebrado en 2003, contó con **74 participantes** de **29 instituciones** y **13 países**.

➤ Distribución de participantes por países

Brasil; Canadá; Chile; Colombia; España; Irán, República Islámica del; Iraq; Israel; Italia; Jordania; Líbano; Reino Unido de Gran Bretaña e Irlanda del Norte; Venezuela

➤ Distribución de participantes por región

América del Sur y Caribe	5%
Asia y Pacífico	1%
Estados Árabes	8%
Europa y Norte América	86%

2004

IX Seminario Internacional

Tema: "Gestión del Patrimonio: Centralidad y Periferia"

Del 11 al 15 de Octubre de 2004,

Universidad de Buenos Aires (Argentina)



■ *Introducción*

■ *Estadística resumen*

■ *Estadística detalle*



■ INTRODUCCIÓN

El IX Seminario Internacional de Forum UNESCO, organizado en cooperación con la Universidad de Buenos Aires, se desarrolló en Buenos Aires (Argentina), del 11 al 15 de octubre de 2004, bajo el tema “*Gestión del Patrimonio: Centralidad y Periferia*”

Los datos estadísticos de este seminario se han obtenido de las siguientes fuentes de información:

- **FTE 1.** *Base de datos RedFUUP.mdb*
- **FTE 2.** *Listado de autores “Listado_x_autores.pdf”*
- **FTE 3.** *Publicación electrónica* en soporte CD con ISBN (*BIB-02/0170, procesado por medio de la base de datos participantes.mdb*)
- **FTE 4.** *Programa “Orden de ponencias.doc”*

En este seminario, se han dado diferencias significativas entre los datos resultantes de las fuentes consultadas. Tras analizar y contrastar toda la información obtenida, se ha considerado que la *Publicación del seminario* (FTE3), editada con ISBN, es la fuente de mayor fiabilidad. Por esta razón, en el **informe resumen** se han incluido, mayoritariamente, los datos obtenidos de la mencionada fuente.

A continuación se detalla la fuente de cada uno de los datos incluidos en el **informe resumen**:

Datos	Fuente
<i>Número de participantes</i> <i>Número países</i> <i>Participantes por país</i> <i>Distribuciones de participantes y países por regiones</i>	FTE 3
<i>Número de ponencias presentadas</i>	FTE 4

■ ESTADÍSTICA RESUMEN

El IX Seminario Internacional de Forum UNESCO, celebrado en 2003, en la Universidad de Buenos Aires, Buenos Aires (Argentina), contó con **393 participantes** de **28 países** y durante su desarrollo se presentaron **93 comunicaciones**.

En este seminario se da una gran desigualdad en lo que se refiere al número de participantes por país. De este modo, tres países, Argentina, Brasil y España, concentran el 74 % del total de participantes.

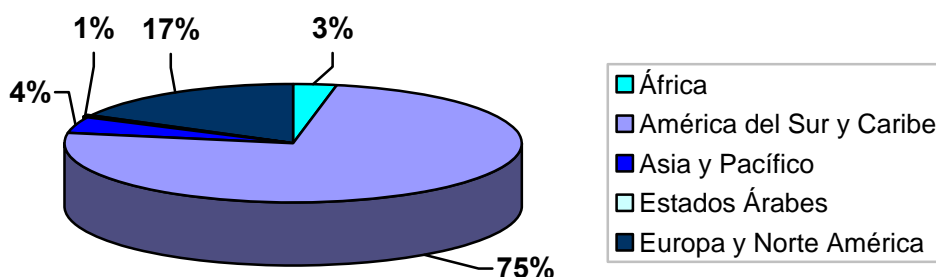
➤ Distribución de participantes por países

28 países

Alemania (1); Argentina (199); Australia (1); Brasil (49); Chile (3); Colombia (4); Cuba (1); Ecuador (1); España (44); Estados Unidos (1); Filipinas (1); Guatemala (2); India (2); Irán (República Islámica) (1); Italia (16); Líbano (1); México (16); Nigeria (11); Pakistán (7); Paraguay (1); Perú (1); Portugal (2); Rusia (Federación de) (1); Siria (República Árabe) (1); Turquía (4); Uruguay (20); Venezuela (1); Zimbabwe (1)

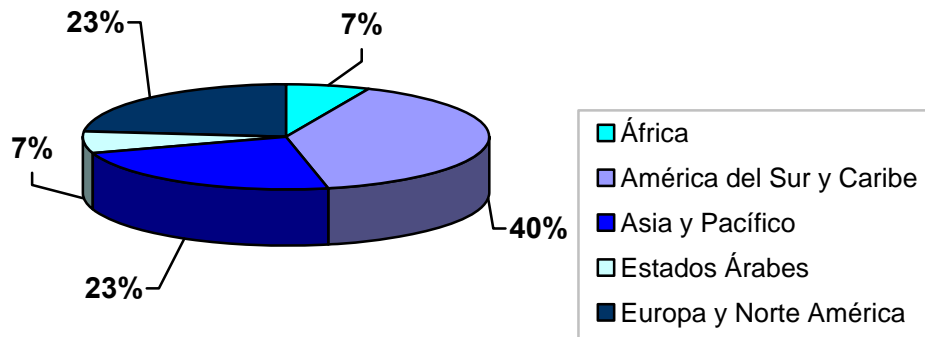
El 51% de los participantes pertenecen a Argentina, el 12% a Brasil y el 11% a España, que son los 3 países que presentan el 74% del total de participantes.

➤ Distribución de participantes por región



El 75% de participantes pertenecen a la región de "América del Sur y Caribe". Este índice se da debido al alto nivel de participantes de Brasil y Argentina, este último, país de celebración del seminario.

➤ Distribución de países por región



■ ESTADÍSTICA DETALLE

➤ FUENTE DE LOS DATOS: **BD REDFUUP.MDB**

➤ Nº participantes: **232**

➤ Nº países: **21**

➤ Distribución de participantes por países

46 países

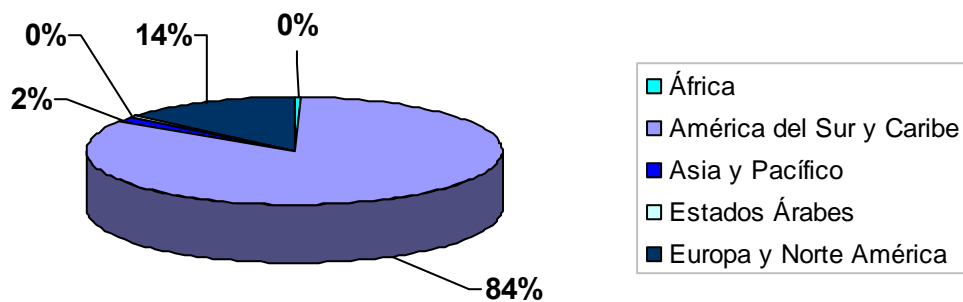
Participantes con país no disponible: (4); Alemania (1); Argentina (135); Australia (1); Brasil (26); Chile (5); Colombia (3); Cuba (1); Ecuador (2); España (17); Federación de Rusia (1); India (1); Italia (10); Líbano (1); México (5); Paraguay (1); Perú (4); Portugal (1); República Checa (1); Togo (1); Turquía (1); Uruguay (10)

➤ Distribución de participantes por región

Fig. 1. Tabla de datos

REGIÓN	N. PARTICIPANTES
África	1
América del Sur y Caribe	192
Asia y Pacífico	4
Estados Árabes	1
Europa y Norte América	32

Fig. 2 Grafico

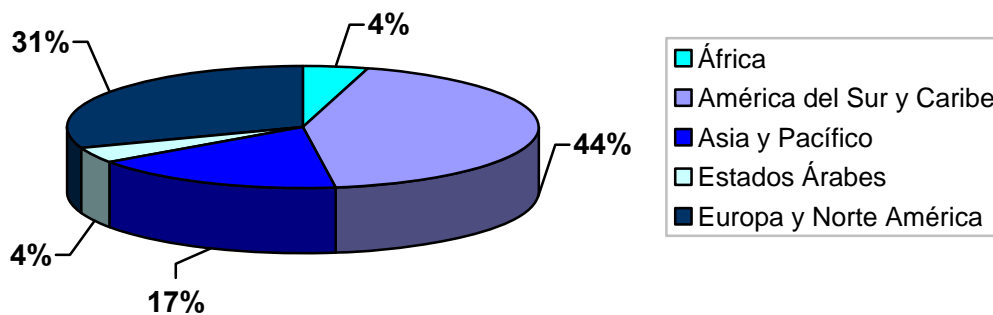


➤ Número de países por región

Fig. 1. Tabla de datos

REGIÓN	N. PAÍSES
África	1
América del Sur y Caribe	10
Asia y Pacífico	4
Estados Árabes	1
Europa y Norte América	7

Fig. 2. Gráfico



➤ FUENTE DE LOS DATOS: LISTADO DE AUTORES – DOCUMENTO LISTADO_x_AUTORES.PDF

Ubicado en R:\2004\ARGENTINA\UNIVERSIDAD BUENOS
AIRES\IX_SIFU\Participantes>Listado_x_autores.pdf

➤ Nº participantes 382

➤ Nº países: 28

➤ **FUENTE DE LOS DATOS: PUBLICACIÓN ELECTRÓNICA EDITADA EN SOPORTE CD CON ISBN xxx**

En formato electrónico también se encuentra disponible en el archivo electrónico de actividades:

R:\2004\ARGENTINA\UNIVERSIDAD BUENOS AIRES\IX_SIFU\Sitio_web_IX_SIFU. Para procesar la información se generó la base de datos **participantes.mdb**, que se basó principalmente en el listado de ponencias ordenadas por área temática que se incluye en el CD.

➤ **Nº participantes: 393**

Dato obtenido de la Sección ponencias ordenadas por área temática (listado incluido en el CD)

➤ **Nº países: 28**

Dato obtenido de la Sección ponencias ordenadas por área temática (listado incluido en el CD)

➤ **Nº comunicaciones: 228**

Incluidas en la publicación electrónica (CD)

➤ **Distribución de participantes por países**

Sección ponencias ordenadas por área temática

28 países

Alemania (1); Argentina (199); Australia (1); Brasil (49); Chile (3); Colombia (4); Cuba (1); Ecuador (1); España (44); Estados Unidos (1); Filipinas (1); Guatemala (2); India (2); Irán (1); Italia (16); Líbano (1); México (16); Nigeria (11); Pakistán (7); Paraguay (1); Perú (1); Portugal (2); Rusia (1); Siria (1); Turquía (4); Uruguay (20); Venezuela (1); Zimbabwe (1)

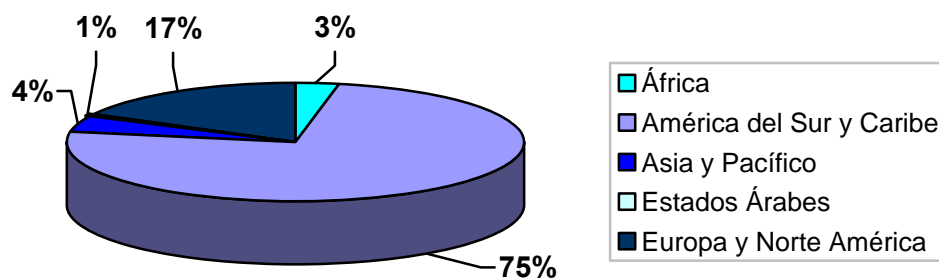
➤ **Distribución de participantes por región**

Fig. 1. Tabla de datos

REGIÓN	N. PAÍSES
África	12
América del Sur y Caribe	298
Asia y Pacífico	17
Estados Árabes	2
Europa y Norte América	69

➔ Distribución de participantes por región (Cont.)

Fig. 2 Grafico

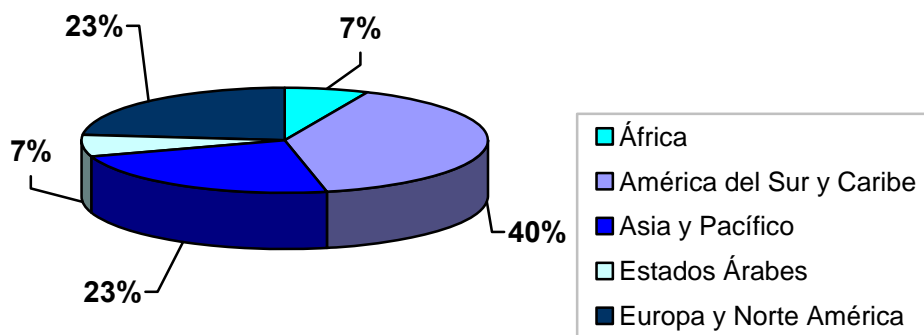


➔ Distribución de países por región

Fig. 1. Tabla de datos

REGIÓN	N. PAÍSES
África	2
América del Sur y Caribe	12
Asia y Pacífico	7
Estados Árabes	2
Europa y Norte América	7

Fig. 2. Gráfico



➤ **FUENTE DE LOS DATOS: PROGRAMA DEL SEMINARIO: DOCUMENTO “ORDEN_PONENCIAS.doc”**

Ubicado en R:\2004\ARGENTINA\UNIVERSIDAD BUENOS AIRES\IX_SIFU\Ponencias

➤ **Nº comunicaciones presentadas: 93**

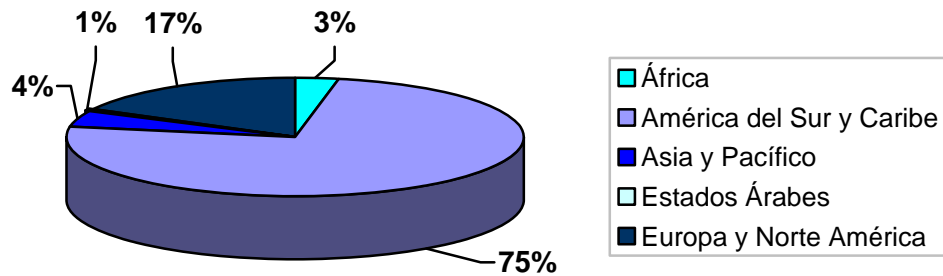
Incluidas en el programa

El VIII Seminario Internacional de FUUP, celebrado en 2004, contó con **393 participantes de 28 países.**

➤ Distribución de participantes por países

Alemania; Argentina; Australia; Brasil; Chile; Colombia; Cuba; Ecuador; España; Estados Unidos; Filipinas; Guatemala; India; Irán; Italia; Líbano; México; Nigeria; Pakistán; Paraguay; Perú; Portugal; Rusia; Siria; Turquía; Uruguay; Venezuela; Zimbabwe

Distribución de participantes por región:





2005

X Seminario Internacional

Tema: "Paisajes Culturales, leyes, Gestión y Participación Pública: el patrimonio como un reto de la ciudadanía"

Del 11 al 16 de abril

Universidad de Newcastle (Reino Unido).

- *Introducción*
- *Estadística resumen*
- *Estadística detalle*



■ INTRODUCCIÓN

El X Seminario Internacional de Forum UNESCO, organizado en cooperación con la Universidad de Newcastle (Reino Unido de Gran Bretaña e Irlanda del Norte), se desarrolló, del 11 al 16 de abril de 2005, bajo el tema “*Paisajes Culturales, leyes, Gestión y Participación Pública: el patrimonio como un reto de la ciudadanía*”

Para la obtención de los datos estadísticos de este seminario se han consultado de las siguientes fuentes de información:

→ **FTE 1.** *Base de datos RedFUUP.mdb*

→ **FTE 2. Listados de participantes** (gestionados en diferentes bases de datos *10XSIFU_PARTICIPANTES.mdb*, *20050420_LISTADO PARTICIPANTES_NAMES AND E-MAILS .xsl* (*2005_XSIFU_comunicaciones.mdb*))

→ **FTE 3.** Libro de abstracts (editado sin ISBN, presenta una encuadernación en gusanillo. *BIB-01/1161*)

→ **FTE 4.** Página web oficial del seminario

<http://conferences.ncl.ac.uk/unescolandscapes/english/index.php>

Para más información sobre las fuentes, véase apartado *Fuentes de Información*.

Tras el análisis de las fuentes de consulta disponibles, se ha concluido que la base de datos *Red-FUUP.mdb* (FTE 1), presenta mayor información y mejor normalizada. Por ello, se han incluido en el informe resumen los datos obtenidos de la mencionada fuente.

A continuación se detalla la fuente de cada uno de los datos incluidos en el **informe resumen**:

Datos	Fuente
<i>Número de participantes</i> <i>Número países</i> <i>Participantes por país</i> <i>Distribuciones de participantes y países por regiones</i>	FTE 1
<i>Número de instituciones</i>	FTE 2.1

■ ESTADÍSTICA RESUMEN

El X Seminario Internacional de Forum UNESCO, celebrado en 2005, en la Universidad de Newcastle (Reino Unido de Gran Bretaña e Irlanda del Norte), contó con **215 participantes** de **113 instituciones** y **44 países**.

El 44% de los participantes pertenecen a Reino Unido. No obstante, en este seminario se da una representación de países participantes por región más equilibrada, perteneciendo un 18% a “Asia y el Pacífico”, un 16% a “América del Sur y Caribe”, un 21% a “África” y “Estados Árabes”.

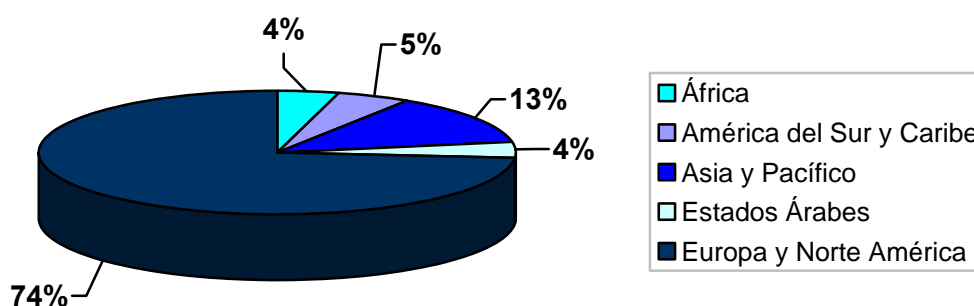
➔ Distribución de participantes por países

44 países

Alemania (4); Argentina (2); Australia (8); Austria (2); Bélgica (1); Brasil (3); Bulgaria (1); Camerún (1); Canadá (5); Chile (1); Colombia (1); España (9); Estados Unidos de América (8); Finlandia (2); Francia (8); Grecia (2); Hungría (1); India (1); Irán, República Islámica del (6); Israel (1); Italia (12); Japón (3); Jordania (4); Kenya (2); Líbano (4); Liechtenstein (1); México (1); Mozambique (1); Nigeria (1); Noruega (1); Nueva Zelanda (3); Omán (1); Pakistán (1); Polonia (2); Portugal (1); Reino Unido de Gran Bretaña e Irlanda del Norte (94); San Vicente y las Granadinas (1); Sudáfrica (2); Suecia (1); Suiza (1); Tailandia (1); Turquía (6); Uruguay (2); Zimbabwe (2)

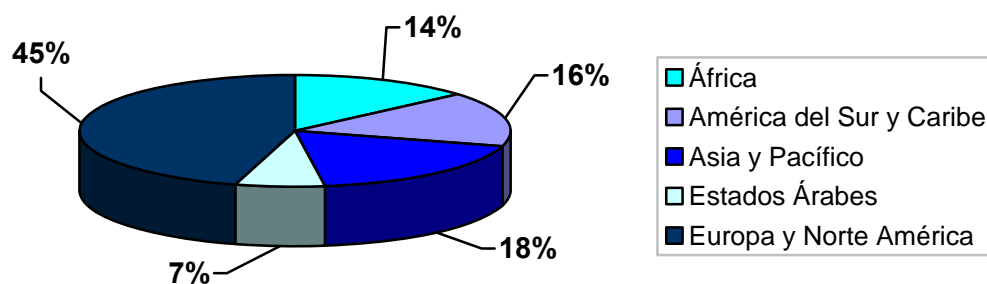
El 44% de los participantes pertenecen a Reino Unido de Gran Bretaña e Irlanda del Norte

➔ Distribución de participantes por región



El 74% de los participantes pertenecen a Europa y Norte América. Esto se debe al alto índice de participantes de Reino Unido, país de celebración del seminario.

➤ Distribución de países por región



El 45% de los países participantes pertenecen a Europa y Norte América. En el resto de regiones se da una distribución de países equilibrada.

■ ESTADÍSTICA DETALLE

➤ FUENTE DE LOS DATOS: **BD REDFUUP.MDB**

➤ Nº participantes: **215**

➤ Nº países: **44**

➤ Distribución de participantes por países

44 países

Alemania (4); Argentina (2); Australia (8); Austria (2); Bélgica (1); Brasil (3); Bulgaria (1); Camerún (1); Canadá (5); Chile (1); Colombia (1); España (9); Estados Unidos de América (8); Finlandia (2); Francia (8); Grecia (2); Hungría (1); India (1); Irán, República Islámica del (6); Israel (1); Italia (12); Japón (3); Jordania (4); Kenya (2); Líbano (4); Liechtenstein (1); México (1); Mozambique (1); Nigeria (1); Noruega (1); Nueva Zelanda (3); Omán (1); Pakistán (1); Polonia (2); Portugal (1); Reino Unido de Gran Bretaña e Irlanda del Norte (94); San Vicente y las Granadinas (1); Sudáfrica (2); Suecia (1); Suiza (1); Tailandia (1); Turquía (6); Uruguay (2); Zimbabwe (2)

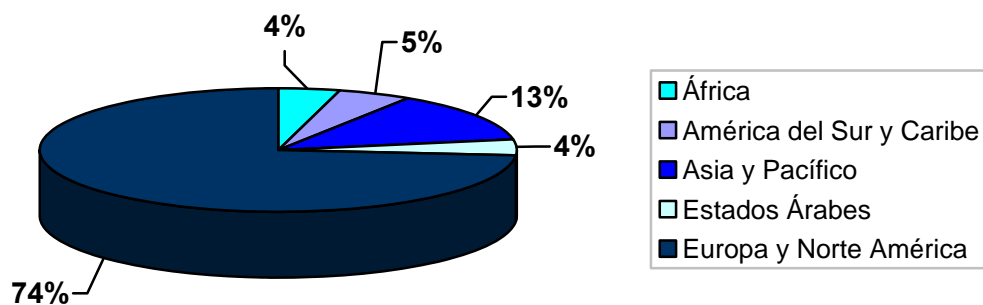
➤ Distribución de participantes por región

Fig. 1. Tabla de datos

REGIÓN	N. PARTICIPANTES
África	9
América del Sur y Caribe	11
Asia y Pacífico	29
Estados Árabes	9
Europa y Norte América	162

➔ Distribución de participantes por región (Cont.)

Fig. 2. Gráfico

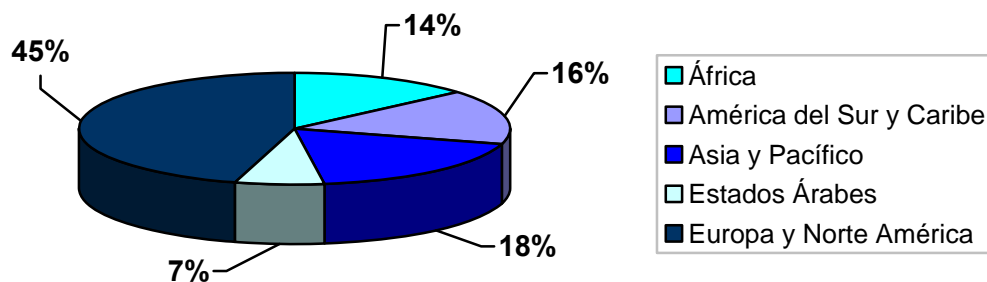


➔ Distribución de países por región

Fig. 1. Tabla de datos

REGIÓN	N. PAÍSES
África	6
América del Sur y Caribe	7
Asia y Pacífico	8
Estados Árabes	3
Europa y Norte América	20

Fig. 2. Gráfico



➤ **FUENTE DE LOS DATOS: 10XSIFU_PARTICIPANTES.MDB**

Ubicada en P:\Red FUUP\ADHESIONES INDIVIDUALES\00Auditoria\SIFUS\10X SIFU2005

➡ N° instituciones: **113**

➤ **FUENTE DE LOS DATOS: LISTADO DE PARTICIPANTES “20050420_LISTADO PARTICIPANTES_NAMES AND E-MAILS .XSL”**

Documento disponible en:

R:\2005\REINO UNIDO\UNIVERSIDAD DE NEWCASTEL\X SIFU, procesado por medio de la base de datos 2005_XSIFU_comunicaciones.mdb., ubicada también en la misma carpeta del archivo electrónico de actividades.

➡ N° comunicaciones: **193**

➤ **FUENTE DE LOS DATOS: LIBRO DE ABSTRACTS**

Documento disponible en la biblioteca de FUUP, con signatura: *BIB-01/1161*

➡ N° abstracts: **189**

➡ N° autores: **206, de los cuales:**

- Participantes: **171**
- No participantes: **35 (de 35 artículos o abstracts)**

El concepto de participante, puede referirse en este caso a los autores de las ponencias incluidas en el programa.

➡ N° ponencias: **156 (abstracts incluidos en el programa)**

➡ N° autores-ponencias: **161**

El X Seminario Internacional de FUUP, celebrado en 2005, contó con **215 participantes de 113 instituciones y 44 países**

➤ Distribución de participantes por países

44 países

Alemania; Argentina; Australia; Austria; Bélgica; Brasil; Bulgaria; Camerún; Canadá; Chile; Colombia; España; Estados Unidos de América; Finlandia; Francia; Grecia; Hungría; India ; Irán, República Islámica del; Israel; Italia; Japón; Jordania; Kenya; Líbano; Liechtenstein; México; Mozambique; Nigeria; Noruega; Nueva Zelanda; Omán; Pakistán; Polonia; Portugal; Reino Unido de Gran Bretaña e Irlanda del Norte; San Vicente y las Granadinas; Sudáfrica; Suecia; Suiza; Tailandia; Turquía; Uruguay; Zimbabwe

➤ Distribución de participantes por región

África	4%
América del Sur y Caribe	5%
Asia y Pacífico	13%
Estados Árabes	4%
Europa y Norte América	74%

2006

XI Seminario Internacional

Tema: "Documentación sobre Conservación y Desarrollo: Nuevas estrategias para el futuro"

Del 11 al 16 de Septiembre

Universidad de Florencia (Italia)



■ *Introducción*

■ *Estadística resumen*

■ *Estadística detalle*



■ INTRODUCCIÓN

El XI Seminario Internacional de Forum UNESCO, organizado en cooperación con la Universidad de Florencia, Florencia (Italia), se desarrolló, del 11 al 16 de septiembre de 2006, bajo el tema “*Documentación sobre Conservación y Desarrollo: Nuevas estrategias para el futuro*”

Para la obtención de los datos estadísticos de este seminario se han consultado de las siguientes fuentes de información:

- **FTE 1.** *Base de datos RedFUUP.mdb* (lista de participantes obtenida de *XI_SIFU_Articulos.mdb*)
- **FTE 2.** *SIFU: XI_SIFU_Articulos.mdb*
- **FTE 3.** *Publicación provisional del libro de actas* (Documento gestionado por medio de la base de datos *2006_XISIFU_Autores_Indice_provisional.mdb*)

Para más información sobre las fuentes, véase apartado *Fuentes de información*.

Los **datos oficiales** del seminario han sido obtenidos del *Libro de Actas PROVISIONAL* (FTE. 3). A pesar de tratarse de una versión provisional, se considera que las modificaciones posteriores no resultarán significativas en las distribuciones estadísticas.

En el **informe resumen**, además de estos datos, se ha incluido información que refleja el impacto que tuvo el seminario, a través de los artículos recibidos durante el plazo establecido. Esta información se gestionó por medio de la base de datos propia del Seminario *SIFU: XI_SIFU_Articulos.mdb* (FTE 2)

A continuación se detalla la fuente de cada uno de los datos incluidos en el **informe resumen**:

Datos	Fuente
<u>Artículos recibidos</u> <i>Número de artículos</i> <i>Número de autores</i> <i>Número países</i>	FTE 3
<u>Artículos publicados</u> <i>Número de autores</i> <i>Número países</i> <i>Autores por país</i> <i>Distribuciones de autores y países por regiones</i>	FTE 2

■ ESTADÍSTICA RESUMEN

En el XI Seminario Internacional de Forum UNESCO, celebrado en 2006, en Florencia (Italia), se recibieron **441 artículos** de **552 autores** de **62 países**. Finalmente, se aceptaron para publicar **236 artículos** (134 comunicaciones y 102 pósters) de **324 autores** de **41 países**.

El 60% de los autores pertenecen a Italia, país de celebración del seminario, y España. Esto queda reflejado en la distribución geográfica, perteneciendo a la región de “Europa y Norte América” el 73% de los autores.

Aunque el 40% de países participantes pertenecen a “Europa y Norte América”, este seminario, con 41 países, uno en los que se da una mayor representación geográfica, siendo la distribución de países en el resto de regiones muy proporcionada.

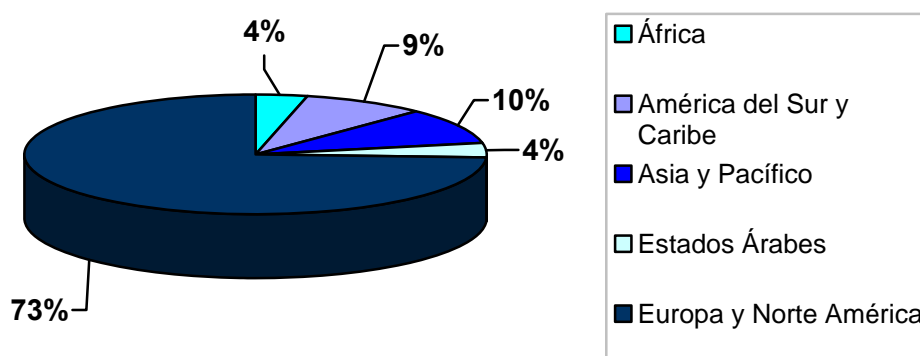
➤ Distribución de autores por países

41 países

Alemania (10); Arabia Saudita (1); Argelia (3); Argentina (13); Australia (3); Brasil (9); Canadá (2); China (11); Colombia (1); República del Congo (1); Cuba (1); España (62); Estados Unidos de América (6); Francia (7); Grecia (2); Hungría (2); India (1); Indonesia (1); Irán, República Islámica del (6); Irlanda (1); Israel (1); Italia (134); Japón (6); Jordania (2); Líbano (2); Madagascar (1); México (3); Nigeria (3); Omán (1); Países Bajos (1); Portugal (2); Reino Unido de Gran Bretaña e Irlanda del Norte (3); República Árabe Siria (1); Rumania (1); Sudáfrica (1); Suecia (5); Túnez (3); Turquía (4); Venezuela (2); Montenegro CRNA GORA (2); Suiza (2); País no disponible - (1)

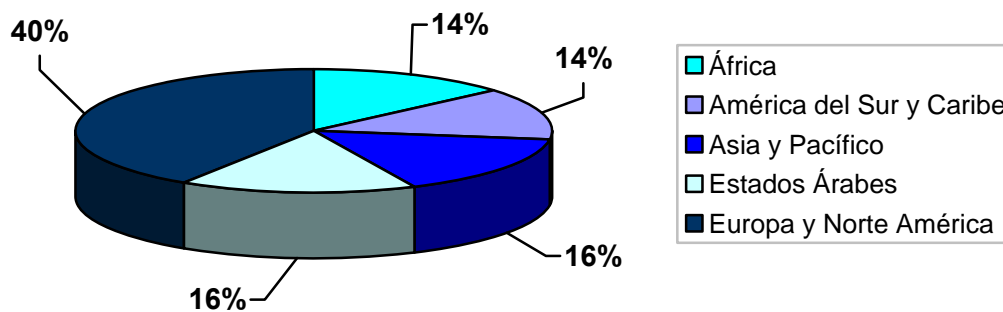
El 60% de los participantes pertenecen a Italia y España (Italia: 41%; España: 19%)

➤ Distribución de autores por región



El 73% de los autores pertenecen a “Europa y Norte América”, región a la que pertenece el país de realización del seminario, Italia, el cual concentra el 41% de los autores.

➔ Distribución de países por región



Casi la mitad de países participantes pertenecen a "Europa y Norte América". No obstante, la distribución de países en el resto de las regiones es muy equilibrada, siendo este seminario uno en los que se da mayor representación geográfica.

■ ESTADÍSTICA DETALLE

➤ FUENTE DE LOS DATOS: **BD RedFUUP.MDB**

Los datos de la base de datos RedFUUP.mdb, han sido obtenidos de la base de datos del seminario XI_SIFU_Articulos.mdb, ubicada en R:\2006\ITALIA\UNIVERSITA' DEGLI STUDI DI FIRENZE\XI SIFU\Abstracts

↻ Nº participantes: **549**

Base de datos RedFUUP.mdb: Consulta realizada desde la interfaz de búsqueda, filtrando por Fuente= EVENTO 2006: XI SIFU (BD ARTICULOS)

↻ Nº países: **62**

↻ Nº instituciones: **252**

↻ Distribución de participantes por países:

62 países

Alemania (7); Arabia Saudita (1); Argelia (10); Argentina (17); Australia (6); Austria (1); Autoridad Nacional Palestina (1); Azerbaiyán (1); Bangladesh (3); Benin (1); Brasil (19); Canadá (5); Chile (2); China (27); Colombia (5); Costa Rica (1); Cuba (3); Egipto (1); El Salvador (1); España (77); Estados Unidos de América (12); Federación de Rusia (1); Francia (10); Gambia (2); Grecia (2); Hungría (3); India (5); Indonesia (1); Irán, República Islámica del (8); Irlanda (1); Italia (208); Japón (5); Jordania (5); Kenya (1); Líbano (9); Madagascar (1); Malí (1); México (9); Mozambique (1); Nigeria (2); Omán (1); Países Bajos (2); Pakistán (3); Perú (4); Polonia (1); Portugal (5); Reino Unido de Gran Bretaña e Irlanda del Norte (11); República Árabe Siria (3); República del Congo (3); Rumania (7); Serbia (República de) (1); Sudáfrica (2); Suecia (2); Suiza (7); Tailandia (2); Togo (1); Túnez (3); Turquía (9); Ucrania (1); Uruguay (2); Venezuela (2); Zimbabwe (1);

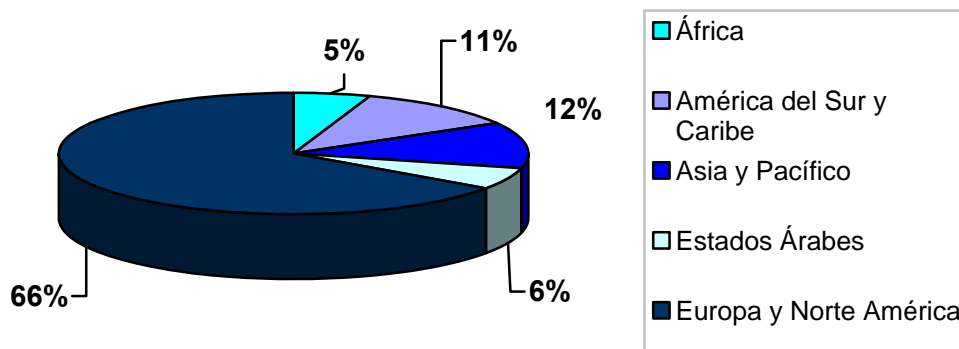
↻ Distribución de participantes por región

Fig. 1. Tabla de datos

REGIÓN	N. PARTICIPANTES
África	30
América del Sur y Caribe	65
Asia y Pacífico	70
Estados Árabes	34
Europa y Norte América	374

➤ Distribución de participantes por región (Cont.)

Fig. 2. Gráfico

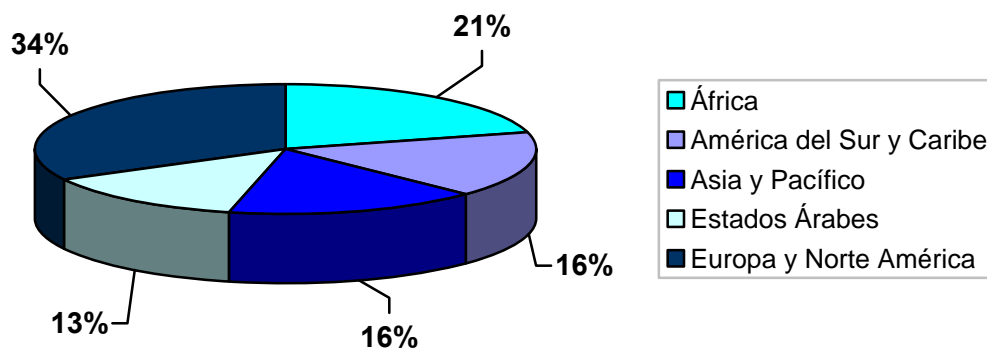


➤ Distribución de países por región

Fig. 1. Tabla de datos

REGIÓN	N. PAÍSES
África	14
América del Sur y Caribe	11
Asia y Pacífico	11
Estados Árabes	9
Europa y Norte América	22

Fig. 2. Gráfico



➤ **FUENTE DE LOS DATOS: SIFU: XI_SIFU_ARTICULOS.MDB**

Ubicada en R:\2006\ITALIA\UNIVERSITA' DEGLI STUDI DI FIRENZE\XI SIFU\Abstracts

➤ **Nº autores: 552**

Consulta realizada desde la interfaz de búsqueda de autores

➤ **Nº países: 62**

Datos obtenidos de la consulta QEST_Nautores_x_pais

➤ **Nº artículos o comunicaciones: 441**

Se corresponden con el número de artículos (resúmenes) recibidos.

➤ **Distribución de participantes por países**

Datos obtenidos de la consulta QEST_Nautores_x_pais

62 países

Alemania (7); Arabia Saudí (1); Argelia (9); Argentina (17); Australia (6); Austria (1); Azerbaiyán (1); Bangladesh (3); Benin (1); Brasil (19); Canadá (5); Chile (2); China (27); Colombia (4); Congo (3); Costa Rica (1); Cuba (3); Egipto (1); El Salvador (1); España (78); Estados Unidos de América (12); Federación de Rusia (1); Francia (11); Gambia (2); Grecia (2); Hungría (3); India (5); Indonesia (1); Irán (República Islámica del) (8); Irlanda (1); Italia (211); Japón (5); Jordania (5); Kenya (1); Líbano (8); Madagascar (1); Malí (1); México (9); Mozambique (1); Nigeria (2); Omán (1); Países Bajos (2); Pakistán (3); Palestina (1); Perú (4); Polonia (1); Portugal (5); Reino Unido de Gran Bretaña e Irlanda del Norte (11); República Arabe Siria (3); Rumania (8); Serbia y Montenegro (1); Sudáfrica (2); Suecia (2); Suiza (7); Tailandia (2); Togo (1); Túnez (3); Turquía (9); Ucrania (1); Uruguay (2); Venezuela (2); Zimbabwe (1)

➤ **Distribución de participantes por región**

Datos obtenidos de la consulta QEST_Nautores_x_region

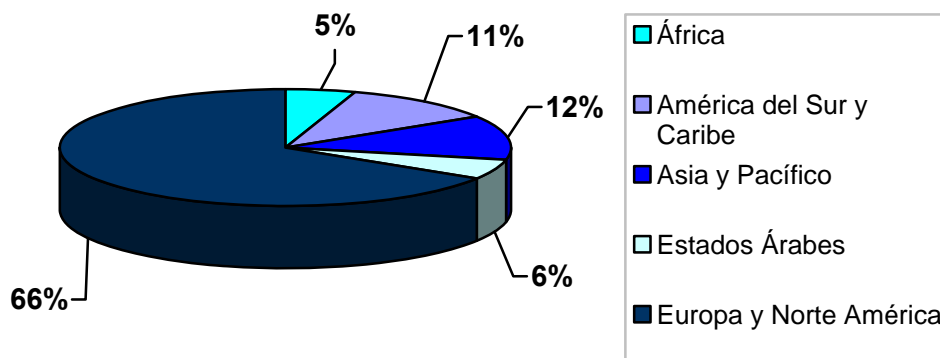
Fig. 1. Tabla de datos

REGIÓN	N. PARTICIPANTES
África	29
América del Sur y Caribe	64
Asia y Pacífico	70
Estados Árabes	32
Europa y Norte América	380

➤ Distribución de autores por región (Cont.)

Datos obtenidos de la consulta QEST_Nautores_x_region

Fig. 2. Gráfico



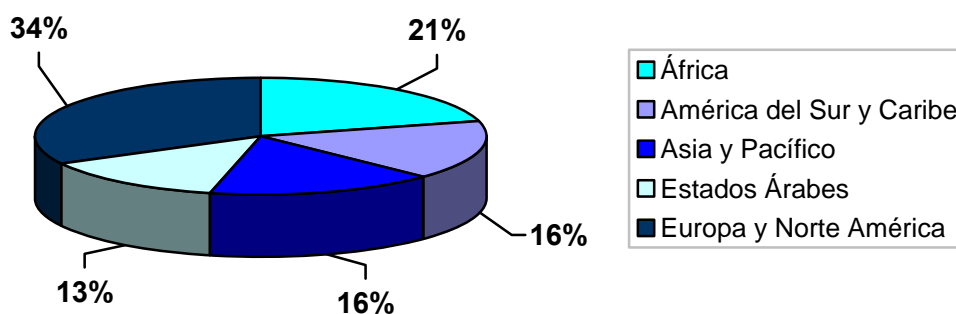
➤ Distribución de países por región

Datos obtenidos de la consulta QNpaíses_x_region

Fig. 1. Tabla de datos

REGIÓN	N. PAÍSES
África	14
América del Sur y Caribe	11
Asia y Pacífico	11
Estados Árabes	9
Europa y Norte América	22

Fig. 2. Gráfico



➤ **FUENTE DE LOS DATOS: PUBLICACIÓN PROVISIONAL DEL LIBRO DE ACTAS**

Documento gestionado por medio de la base de datos
2006_XISIFU_Autores_Indice_provisional.mdb, disponible en:
R:\2006\ITALIA\UNIVERSITA' DEGLI STUDI DI FIRENZE\XI SIFU\Abstracts\BOOK PRO-
CEEDINGS

➤ **Nº autores: 324**

➤ **Nº países: 41**

➤ **Nº comunicaciones: 236**, de las cuales
 134 son ponencias
 102 pósters

➤ **Distribución de participantes por países**

Datos obtenidos del índice de contenido

41 países

Alemania (10); Arabia Saudita (1); Argelia (3); Argentina (13); Australia (3); Brasil (9);
Canadá (2); China (11); Colombia (1); República del Congo (1); Cuba (1); España
(62); Estados Unidos de América (6); Francia (7); Grecia (2); Hungría (2); India (1);
Indonesia (1); Irán, República Islámica del (6); Irlanda (1); Israel (1); Italia (134); Ja-
pón (6); Jordania (2); Líbano (2); Madagascar (1); México (3); Nigeria (3); Omán (1);
Países Bajos (1); Portugal (2); Reino Unido de Gran Bretaña e Irlanda del Norte (3);
República Árabe Siria (1); Rumania (1); Sudáfrica (1); Suecia (5); Túnez (3); Turquía
(4); Venezuela (2); Montenegro CRNA GORA (2); Suiza (2); País no disponible - (1)

➤ **Distribución de participantes por región**

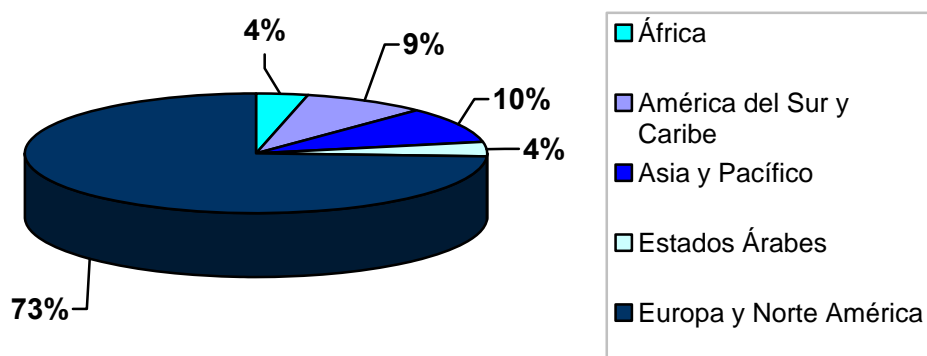
Datos obtenidos del índice de contenido

Fig. 1. Tabla de datos

REGIÓN	N. PARTICIPANTES
África	12
América del Sur y Caribe	29
Asia y Pacífico	32
Estados Árabes	13
Europa y Norte América	247

➤ Distribución de participantes por región (Cont.)

Fig. 2. Gráfico



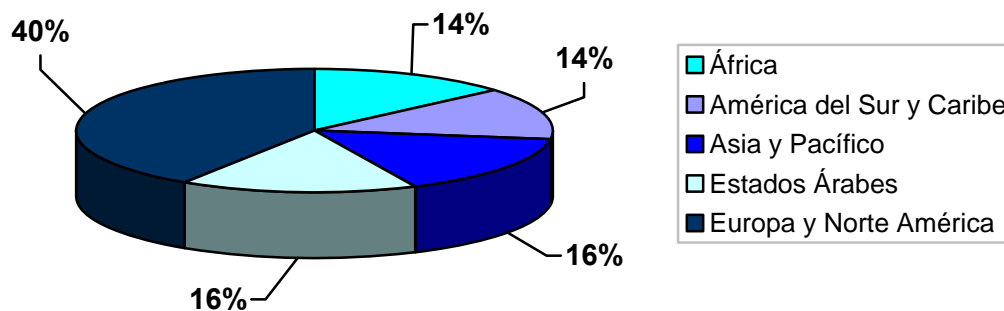
➤ Distribución de países por región

Datos obtenidos del índice de contenido

Fig. 1. Tabla de datos

REGIÓN	N. PAÍSES
África	6
América del Sur y Caribe	6
Asia y Pacífico	7
Estados Árabes	7
Europa y Norte América	18

Fig. 2. Gráfico



El XI Seminario Internacional de FUUP, celebrado en 2006, contó con **324 participantes** de **41 países**.

➤ Distribución de participantes por países

41 países

Alemania; Arabia Saudita; Argelia; Argentina; Australia; Brasil; Canadá; China; Colombia; República del Congo; Cuba; España; Estados Unidos de América; Francia; Grecia; Hungría; India; Indonesia; Irán, República Islámica del; Irlanda; Israel; Italia; Japón; Jordania; Líbano; Madagascar; México; Nigeria; Omán; Países Bajos; Portugal; Reino Unido de Gran Bretaña e Irlanda del Norte; República Árabe Siria; Rumania; Sudáfrica; Suecia; Túnez; Turquía; Venezuela; Montenegro CRNA GORA; Suiza

➤ Distribución de participantes por región

África	4%
América del Sur y Caribe	9%
Asia y Pacífico	10%
Estados Árabes	4%
Europa y Norte América	73%

2009

XII Seminario Internacional

Tema: "Paisajes Urbanos Históricos ¿Un nuevo concepto? ¿Una nueva categoría de sitios del Patrimonio Mundial?"

Del 5 al 10 de abril

Universidad de Arquitectura de Hanoi (Vietnam)

■ ***Introducción***

■ ***Estadística resumen***

■ ***Estadística detalle***



■ INTRODUCCIÓN

El XII Seminario Internacional de Forum UNESCO, organizado en cooperación con la Universidad de Arquitectura de Hanoi (Vietnam), se desarrolló, del 5 al 10 de abril de 2009, bajo el tema “*Paisajes Urbanos Históricos ¿Un nuevo concepto? ¿Una nueva categoría de sitios del Patrimonio Mundial?*”

Para la obtención de los datos estadísticos de este seminario se han consultado de las siguientes fuentes de información:

→ **FTE 1.** *Base de datos XII_SIFU_Articulos.mdb*

→ **FTE 2.** *Programa oficial* (Documento de referencia *E20100310N1692*, proporcionado por la Universidad de Arquitectura de Hanoi y procesado por medio de la base de datos *XII_SIFU_Programa.mdb*)

Para más información sobre las fuentes, véase apartado *Fuentes de Información*.

Este seminario cuenta con una base de datos de gestión propia, que ha permitido obtener toda la información referente a los artículos recibidos y seleccionados. (FTE1). Estos datos, junto con los proporcionados por la Universidad de Hanoi referentes a las *comunicaciones presentadas* durante el seminario (FTE 2.), han sido incluidos en el **informe resumen**.

A continuación se detalla la fuente de cada uno de los datos incluidos en el **informe resumen**:

Datos	Fuente
<u>Artículos recibidos</u> <i>Número de artículos</i> <i>Número de autores</i> <i>Número países</i>	FTE 1
<u>Artículos seleccionados</u> <i>Número de autores</i> <i>Número países</i> <i>Autores por país</i>	FTE 1
<u>Artículos presentados</u>	
 <i>Número de autores</i> <i>Número países</i> <i>Autores por país</i> <i>Distribuciones de autores y países por regiones</i>	FTE 2

■ ESTADÍSTICA RESUMEN

En el XII Seminario Internacional de Forum UNESCO, celebrado en 2009, en Hanoi (Vietnam), se recibieron **339 artículos** de **454 autores de 74 países**. **167** de estos **artículos**, de **233 autores de 48 países**, fueron seleccionados para ser presentados y, posteriormente, publicados en el libro del seminario. Finalmente, **86 artículos** de **123 autores de 25 países** fueron presentados durante el desarrollo del seminario.

El 22% de los autores, pertenecen a Vietnam, país de celebración del seminario. A pesar de ello, la región de “Europa y Norte América”, presenta el 46% de los participantes totales, igualando a “Asia y Pacífico”.

El 40% de los países participantes pertenece a “Europa y Norte América” y el 35% a Asia y Pacífico”.

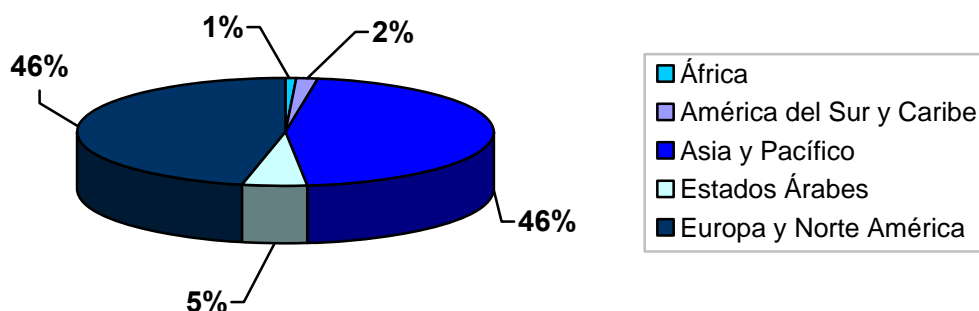
➤ Distribución de autores por países

25países

Alemania (2); Australia (4); Bélgica (4); Brasil (1); Canadá (2); China (12); Egipto (1); Emiratos Árabes Unidos (3); España (9); Estados Unidos de América (6); Francia (20); India (1); Indonesia (5); Irlanda (1); Italia (9); Japón (5); Jordania (2); México (1); Países Bajos (1); Reino Unido de Gran Bretaña e Irlanda del Norte (3); República Checa (1); República de Corea (1); República Democrática Popular Lao (1); Sri Lanka (1); Vietnam (27)

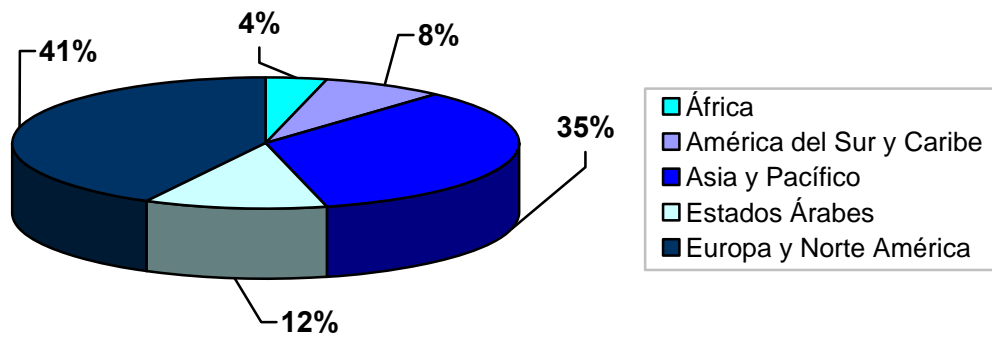
Francia, con un 16% y Vietnam con un 22%, son los países con mayor número de autores.

➤ Distribución de autores por región



Con un 46%, Europa y Norte América y Asia y Pacífico, igualan el número de autores

➔ Distribución de países por región



El 41% de los países participantes pertenecen a “Europa y Norte América” y el 35% a “Asia y Pacífico”.

■ ESTADÍSTICA DETALLE

➤ FUENTE DE LOS DATOS: XII_SIFU_ARTÍCULOS.MDB: ARTÍCULOS RECIBIDOS

Base de datos propia del seminario, que permite gestionar la información referentes a los artículos recibidos y evaluaciones parciales y definitivas, autores, etc.

Los siguientes datos estadísticos se basan en los **artículos recibidos**.

Ubicada en R:\2009\VIETNAM\UNIVERSIDAD DE HANOI\XII SIFU\Base_de_datos_Abstracts

➤ Nº artículos (abstracts) recibidos: **339**

➤ Nº autores: **454**

➤ Nº países: **74**

➤ Distribución de autores por países:

74 países

Albania (1); Alemania (10); Arabia Saudita (1); Argelia (11); Argentina (8); Australia (13); Bahrein (1); Bangladesh (3); Barbados (1); Bélgica (4); Benin (4); Brasil (24); Burkina Faso (2); Burundi (1); Camboya (4); Camerún (2); Canadá (11); Chile (4); China (28); Colombia (5); Costa Rica (1); Croacia (1); Cuba (6); Dinamarca (1); Egipto (5); Emiratos Arabes Unidos (3); Eslovenia (1); España (42); Estados Unidos de América (19); Filipinas (3); Francia (32); Ghana (2); Grecia (1); Hungría (1); India (15); Indonesia (6); Irán, República Islámica del (7); Irlanda (3); Israel (4); Italia (48); Japón (11); Jordania (3); Líbano (2); Lituania (1); Malasia (3); Malí (2); Malta (1); Marruecos (1); Mauritania (1); México (8); Nepal (4); Nigeria (4); Noruega (2); Países Bajos (1); Pakistán (5); Perú (2); Portugal (3); Reino Unido de Gran Bretaña e Irlanda del Norte (9); República Checa (1); República de Corea (3); República Dominicana (1); República Unida de Tanzania (1); Senegal (1); Serbia (República de) (2); Singapur (1); Sri Lanka (2); Sudán (2); Suecia (1); Suiza (2); Tailandia (5); Togo (5); Túnez (2); Turquía (5); Ucrania (1); Uganda (1); Uruguay (2); Venezuela (1); Viet Nam (45); Zambia (1)

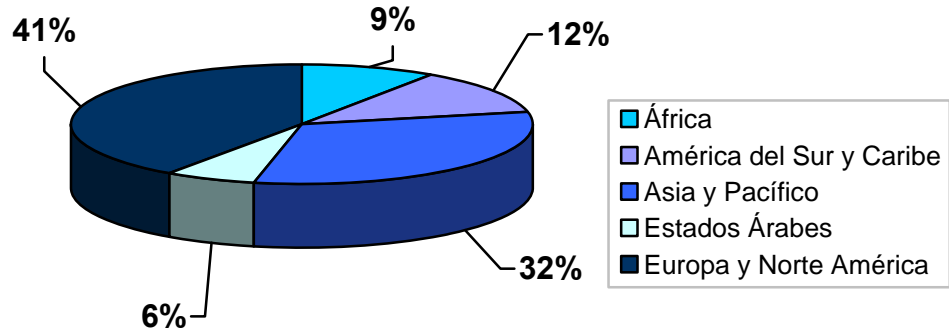
➤ Distribución de autores por región

Fig. 1. Tabla de datos

REGIÓN	N. PARTICIPANTES
África	48
América del Sur y Caribe	63
Asia y Pacífico	163
Estados Árabes	33
Europa y Norte América	208

➔ Distribución de autores por región (Cont.)

Fig. 2. Gráfico

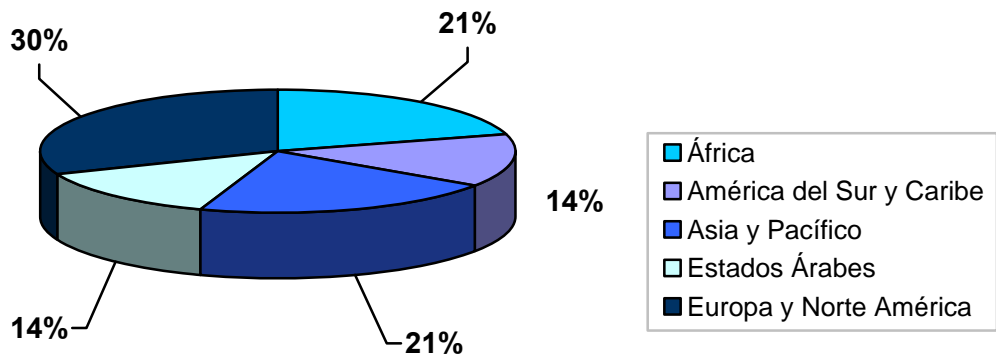


➔ Distribución de países por región:

Fig. 1. Tabla de datos

REGIÓN	N. PAÍSES
África	18
América del Sur y Caribe	12
Asia y Pacífico	18
Estados Árabes	12
Europa y Norte América	27

Fig. 2. Gráfico



➤ **FUENTE DE LOS DATOS: XII_SIFU_ARTÍCULOS.MDB: ARTÍCULOS SELECCIONADOS**

Los siguientes datos estadísticos se basan en los artículos seleccionados para **presentar y/o publicar**, es decir, los que fueron evaluados como **A** o **A Lista Espera** .:

➤ Nº artículos (abstracts) aceptados: **167**

➤ Nº autores: **233**

➤ Nº países: **48**

➤ **Distribución de autores seleccionados por países**

Consulta: QEST_NAutores_x_Pais_TOTAL_A_ALE

48 países

Alemania (6); Argelia (2); Argentina (5); Australia (8); Bahrein (1); Bangladesh (3); Bélgica (5); Benin (1); Brasil (3); Burkina Faso (1); Camboya (1); Canadá (5); Chile (1); China (15); Colombia (1); Costa Rica (1); Croacia (1); Cuba (6); Egipto (5); Emiratos Árabes Unidos (3); España (14); Estados Unidos de América (17); Filipinas (1); Francia (26); India (3); Indonesia (5); Irán (República Islámica del) (3); Irlanda (1); Israel (1); Italia (17); Japón (5); Jordania (2); Lituania (1); Marruecos (1); México (2); Países Bajos (1); Pakistán (1); Portugal (2); Reino Unido de Gran Bretaña e Irlanda del Norte (3); República Checa (1); República de Corea (1); República Democrática Popular Lao (1); Sri Lanka (1); Sudán (1); Túnez (1); Turquía (1); Ucrania (1); Venezuela (1); Vietnam (44)

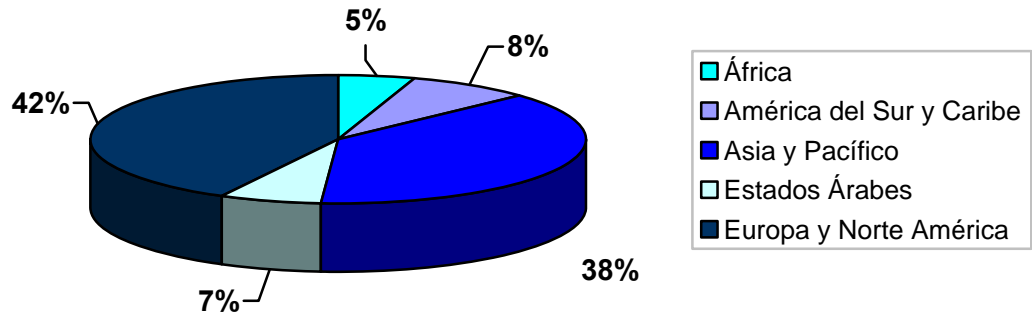
➤ **Distribución de autores seleccionados por región**

QEST_NAutores_x_Region_TOTAL_A_ALE

Fig.	Región	Núm. autores	1. Tabla de datos
	África	12	
	América del Sur y Caribe	20	
	Asia y Pacífico	93	
	Estados Árabes	16	
	Europa y Norte América	103	

➤ Distribución de autores seleccionados por región (Cont.)

Fig. 2. Gráfico



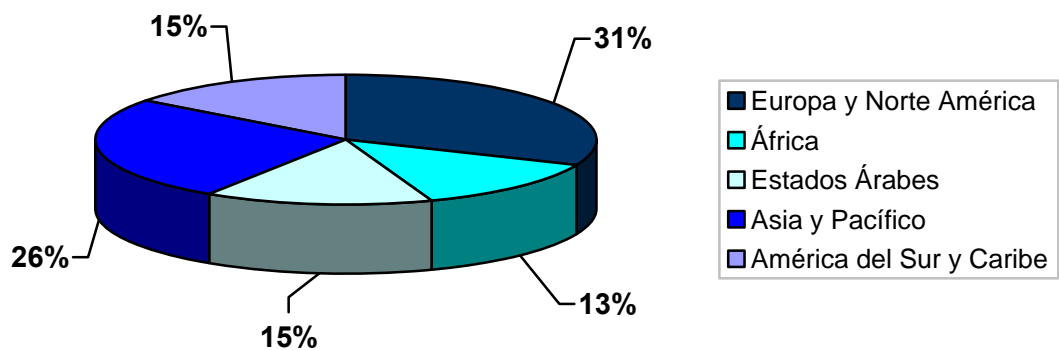
➤ Distribución de países de autores seleccionados por región:

Consulta: QEST_NPaísesXRegion_A_ALE

Fig. 1. Tabla de datos

REGIÓN	Núm. países
Europa y Norte América	17
África	7
Estados Árabes	8
Asia y Pacífico	14
América del Sur y Caribe	8

Fig. 2. Gráfico



➤ **FUENTE DE LOS DATOS: PROGRAMA: LISTADO DE PARTICIPANTES**

Programa enviado por la Universidad de Arquitectura de Hanoi, que incluye información oficial sobre las comunicaciones presentadas durante el seminario. Este documento está ubicado en el archivo electrónico de correspondencia con la referencia: **E20100310N1692**

➤ Nº autores de ponencias presentadas: **123**

➤ Nº comunicaciones: **86**

➤ Nº países: **25**

➤ **Distribución de autores por país**

Consulta: QEST_Nponentes_x_pais

25países

Alemania (2); Australia (4); Bélgica (4); Brasil (1); Canadá (2); China (12); Egipto (1); Emiratos Arabes Unidos (3); España (9); Estados Unidos de América (6); Francia (20); India (1); Indonesia (5); Irlanda (1); Italia (9); Japón (5); Jordania (2); México (1); Países Bajos (1); Reino Unido de Gran Bretaña e Irlanda del Norte (3); República Checa (1); República de Corea (1); República Democrática Popular Lao (1); Sri Lanka (1); Viet Nam (27)

➤ **Distribución de ponentes por región**

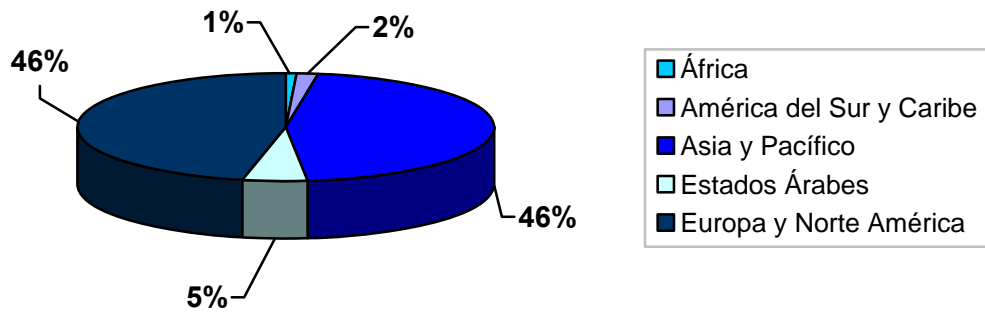
Consulta: QEST_NPonentes_x_region

Fig. 1. Tabla de datos

Región	Núm. ponentes
África	1
América del Sur y Caribe	2
Asia y Pacífico	57
Estados Árabes	6
Europa y Norte América	58

➤ Distribución de autores por región (Cont.)

Fig. 2. Gráfico



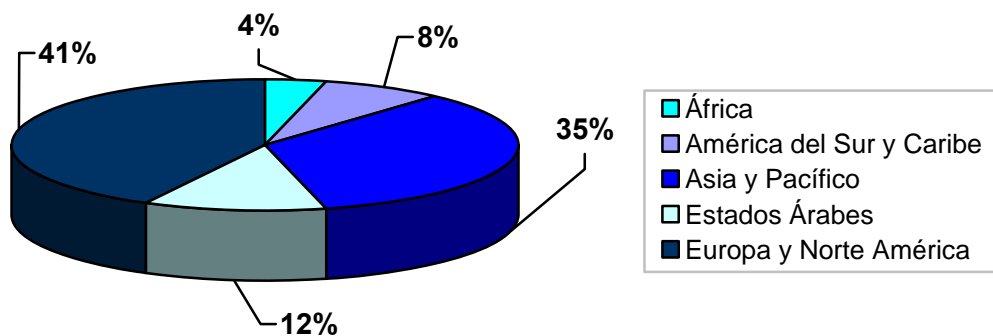
➤ Distribución de países por región

Consulta: QEST_Npaises_x_region

Fig. 1.

Región	Núm. países
África	1
América del Sur y Caribe	2
Asia y Pacífico	9
Estados Árabes	3
Europa y Norte América	11

Fig. 2. Gráfico



El Seminario Internacional de FUUP, celebrado en 200, contó con
123 participantes de 25 países

➤ Distribución de participantes por países

25 países

Alemania; Australia; Bélgica; Brasil; Canadá; China; Egipto; Emiratos Árabes Unidos; España; Estados Unidos de América; Francia; India; Indonesia; Irlanda; Italia; Japón; Jordania; México; Países Bajos; Reino Unido de Gran Bretaña e Irlanda del Norte; República Checa; República de Corea; República Democrática Popular Lao; Sri Lanka; Vietnam

➤ Distribución de participantes por región

África	1%
América del Sur y Caribe	2%
Asia y Pacífico	46%
Estados Árabes	5%
Europa y Norte América	46%

■ Conclusiones

Tras un análisis global de las estadísticas incluidas en este informe, se pueden destacar algunos aspectos relativos a la participación que muestran la repercusión alcanzada en cada uno de los seminarios celebrados.

Es necesario clarificar que el concepto de participación referido en este apartado del informe, engloba cualquier tipo de implicación en el seminario (autores, ponentes, asistentes, etc.) debido a que, como se adelantaba en el apartado *Introducción*, no es posible establecer una analogía del término participante para todos los seminarios.

No obstante, esto no interfiere en el objetivo de esta síntesis general, que intenta reflejar el interés que han despertado los seminarios de Forum UNESCO entre especialistas de patrimonio de todo el mundo.

En este sentido, se presenta como una constante el elevado número de participantes pertenecientes al país de realización del seminario. En algunas ocasiones, más de la mitad de los participantes pertenecen al país anfitrión. Es el caso del II SIFU (1997. Québec, Canadá), con el 53% de participantes de Canadá; el VIII SIFU (2003. Tenerife. España) con el 66 % de los participantes de España; o el XI (2006. Florencia. Italia), donde el 60% de los participantes pertenecen a Italia.

Lógicamente, este hecho queda también reflejado en las distribuciones por regiones, aumentando considerablemente el número de participantes en la región a la que pertenece el país de realización del seminario y dando lugar a desproporciones en estas distribuciones. Es el caso del II SIFU (1997. Québec, Canadá), que presenta una significativa desproporción por un lado, del número de participantes (102) respecto al número de países (24) y, por otro, del número de países por regiones, concentrándose el 57% de los países participantes únicamente en 2 regiones: “Europa y Norte América” y “América del Sur y el Caribe”.

Por otra parte, el XI SIFU (Florencia. Italia), con 41 países participantes muestra una representación geográfica más equilibrada, y el I SIFU (1996. Valencia. España), aunque no tuvo un número elevado de participantes, puede considerarse con 27 países, como uno en los que se da mayor representación geográfica.

Otro aspecto significativo es la alta participación en todos los seminarios de especialistas pertenecientes a la región de “Europa y Norte América”, en los seminarios celebrados en países pertenecientes a otras regiones. Esto se acentúa más en algunos seminarios como en el IV SIFU (1999. Ifrane, Fez. Marruecos) con un 31% de participantes de Europa y Norte América; el V SIFU (2000. Biblos y Beirut. Líbano) con un 33%; VII SIFU (2002. Irbid. Jordania) con un 45%; y, por último, el XII SIFU (2009. Hanoi. Vietnam), que con un 46%, iguala a “Asia y Pacífico”, región a la que pertenece el país de realización del seminario.

En términos generales, hasta el año 2000, el II SIFU (1997. Québec, Canadá) y el 1998: III SIFU (Melbourne, Australia) fueron los seminarios que registraron mayor índice de participación. A partir de 2001, el impacto se mantiene constante, aumentando considerablemente en los últimos cuatro seminarios (desde el 2004 al 2009). En el último seminario, aunque finalmente fueron incluidos en el programa 123 autores, se recibieron 339 artículos de 454 autores.

Tan solo cuatro seminarios (I SIFU. 1996. Valencia, España; IV SIFU 1999. Fez, Ifrane, Marruecos; V SIFU. 2000. Biblos y Beirut, Líbano; VIII SIFU. 2003. Tenerife, España), de los doce celebrados, cuentan con menos de 100 participantes.

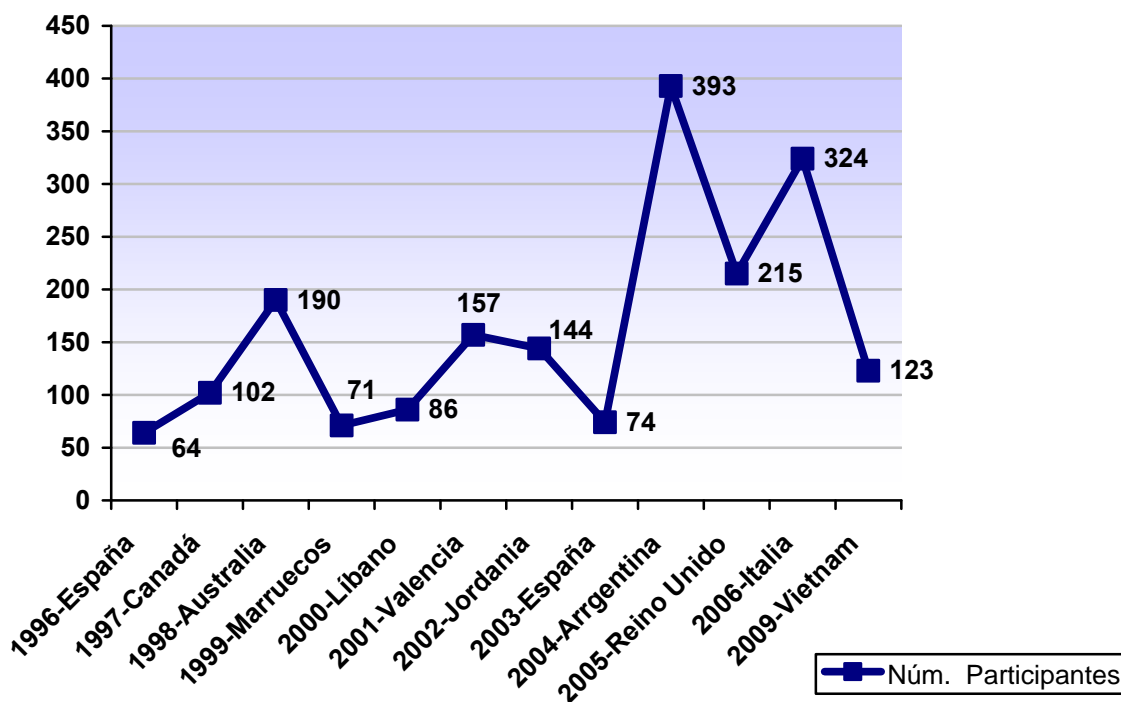
En definitiva, los seminarios han logrado involucrar a más de 2.000 especialistas en patrimonio de x países de todo el mundo. Desde 2001 y especialmente los últimos cuatro seminarios se ha mantenido una alta participación, la cual está directamente relacionada con el uso de las nuevas tecnologías para ofrecer servicios de comunicación e información más eficaces (Flash-Info, boletín electrónico y sitio web) y que han propiciado el continuo crecimiento de la Red FUUP desde el 2006, y, por consiguiente, que más especialistas de todo el mundo se preocupen en la conservación del patrimonio por medio de la colaboración y cooperación internacional.

A continuación se muestra una tabla y un gráfico resumen del índice de participación de especialistas y países.

Fig. 1. Tabla resumen participantes y países

SEMINARIO	Núm. Participantes	Núm. Países
1996: I SIFU (Valencia, España)	64	27
1997: II SIFU (Québec, Canadá)	102	24
1998: III SIFU (Melbourne, Australia)	190	46
1999: IV SIFU (Fez, Ifrane, Marruecos)	71	23
2000: V SIFU (Biblos y Beirut, Líbano)	86	26
2001: VI SIFU (Valencia, España)	157	33
2002: VII SIFU (Irbid, Jordania)	144	28
2003: VIII SIFU (Tenerife, España)	74	13
2004: IX SIFU (Buenos Aires, Argentina)	393	28
2005: X SIFU (Newcastle, Reino Unido)	215	44
2006: XI SIFU (Florencia, Italia)	324	41
2009: XII SIFU (Hanoi, Vietnam)	123	25

Fig. 2 Gráfico



■ Fuentes de información

La realización de este informe ha requerido una auditoría donde se han analizado todos los documentos localizados para cada seminario, disponibles principalmente en el archivo electrónico de actividades (unidad R) y en la biblioteca de Forum UNESCO – Universidad y Patrimonio (FUUP)

Para la obtención de los datos estadísticos se han consultado, en primer lugar, las publicaciones oficiales de los seminarios (libro de comunicaciones o resúmenes). En el caso de los seminarios de los que no se dispone el libro de comunicaciones, se han analizado otros documentos como por ejemplo, los programas, listados de participantes proporcionados por la universidad organizadora, publicaciones provisionales, etc. No obstante, cabe señalar que la información contenida en algunos de los citados documentos, no se ha podido contrastar y, por lo tanto, no pueden considerarse fuentes absolutamente fiables.

A continuación se presenta una descripción general de las fuentes y las fuentes de información específicas consultadas para cada seminario.

■ Descripción general de las fuentes de información:

➤ *Listados de participantes, procesados por medio de bases de datos:*

■ **Base de datos RedFUUP.mdb:** las listas de participantes incluidas en esta base de datos se basan en las **listas de participantes proporcionados por la universidad** organizadora en cada seminario. A pesar de ello, ambas fuentes han sido auditadas con el objeto de analizar las diferencias resultantes en los datos obtenidos. Estas diferencias son debidas a la normalización de la información realizada en la base de datos RedFUUP.mdb, principalmente en lo que se refiere al país asociado al participante (en la base de datos RedFUUP.mdb el país asociado se corresponde con el de la nacionalidad)

Para procesar estos listados de participantes, se han creado **bases de datos independientes** para cada seminario.

La base de datos RedFUUP-mdb esta ubicada en P:\Red FUUP\ADHESIONES INDIVIDUALES

■ **Base de datos de participantes:** bases de datos independientes para cada seminario, creadas a partir de las listas de participantes proporcionadas por la universidad organizadora. *Véase a continuación la base de datos y el documento origen para cada seminario.*

Los listados y bases de datos de participantes, se encuentran disponibles en la carpeta del seminario correspondiente del archivo electrónico de actividades de la Unidad R

➤ **Libro de Comunicaciones o Libro de Abstracts:** publicaciones editadas o no, disponibles en la biblioteca de Forum UNESCO – Universidad y Patrimonio. *Véase a continuación el documento y su ubicación para cada seminario.*

Documentos disponibles en la biblioteca de FUUP.

➤ **Archivo electrónico de actividades:** documentación disponible de cada seminario: programas, listados de participantes, y comunicaciones, etc. Esta documentación, bien ha sido enviada por las universidades organizadoras del seminario o bien, se trata de documentos en formato impreso disponibles en Forum UNESCO, que se han digitalizado. Es necesario señalar que **se desconoce la fuente de origen** de la mayor parte de los documentos ubicados en este archivo y, por lo tanto, no se puede asegurar la fiabilidad de la información que contienen, es decir, si se trata de los datos oficiales del seminario (lista definitiva de ponentes y comunicaciones presentadas, etc.) Véase a continuación los documentos consultados para cada seminario.

Estos documentos se encuentran disponible en la unidad R, clasificados siguiendo la siguiente estructura de niveles: año, país, institución y título del seminario. Ej.: R:\1996\ESPAÑA\UPV_SEDE CENTRAL\I_SIFU

■ **Fuentes de información consultadas para cada seminario:**

➤ **1996. I Seminario Internacional Forum UNESCO**

▫ **ISIFU_1996.mdb:** base de datos de participantes, basada en el documento de título “*Participantes_fra.doc*”

Ubicada en R:\1996\ESPAÑA\UPV_SEDE CENTRAL\I_SIFU\Participantes\ Participantes_fra.doc

▫ **Programa del seminario:** documento titulado “*Programa_esp.doc*”. Disponible en formato electrónico y en formato impreso (*folleto que incluye discursos de presentación, programa e información de inscripción*)

R:\1996\ESPAÑA\UPV_SEDE CENTRAL\I_SIFU\Programa\ Programa_esp.doc.

➤ **1997. II Seminario Internacional Forum UNESCO**

▫ **Lista participantes Quebec.xls:** documento de MS-EXCEL, que contiene la lista de participantes del seminario.

Ubicado en R:\1997\CANADA\UNIVERSIDAD LAVAL\II_SIFU\Participantes

▫ **Informe del seminario:** documento no editado consistente en un informe realizado por el secretario del seminario, que incluye los comités, la lista de participantes, los discursos, el programa etc. Esta documentación se organiza en 3 idiomas (español, inglés y francés), en una carpeta de anillas

Documento disponible en la biblioteca de FUUP, con la signatura BIB-01/687

➤ 1998. III Seminario Internacional Forum UNESCO

- **1998_IIISIFU:** base de datos de participantes, basada en el documento de título “*Participantes.doc*”.

Ubicada en R:\1998\AUSTRALIA\DEAKIN UNIVERSITY\III_SIFU\Participantes

- **Libro de comunicaciones:** Libro oficial, editado sin ISBN, que contiene, además de las comunicaciones, el programa y las conferencias de apertura.

Ubicado en la biblioteca de FUUP, con signatura: BIB-01/153

➤ 1999. IV Seminario Internacional Forum UNESCO

- **1999_IVSIFU:** base de datos de participantes, basada en el documento de título “*Lista participantes lfrane.doc*”.

Ubicada en R:\1999\MARRUECOS\UNIVERSIDAD DE ALAKHAWAN\IV_SIFU\Participantes

➤ 2000. V Seminario Internacional Forum UNESCO

- **05VSIFU_Participantes.mdb:** base de datos de participantes, basada en el documento de título “*ParticipantsInfo-HeritageConf.xml*”.

Base de datos disponible en

P:\Red FUUP\ADHESIONES INDIVIDUALES\00Auditoria\SIFUS\05V_SIFU2000

Documento MS-EXCEL ubicado en:

R:\2000\LIBANO\Lebanese American University\V_SIFU_BIBLOS\Participantes

- **Libro de comunicaciones:** Libro oficial, editado sin ISBN, que contiene, además de las comunicaciones, las conferencias de apertura, el programa, la Declaración, listados de instituciones y participantes.

Ubicado en la biblioteca de FUUP, con signatura: BIB-01/0611

➤ 2001. VI Seminario Internacional Forum UNESCO

- **06VISIFU_participantes.mdb**: base de datos de participantes.

Base de datos disponible en

Ubicada en P:\Red FUUP\ADHESIONES INDIVIDUALES\00Auditoria\SIFUS\06VI SIFU2001

Esta base de datos fue creada para emitir los listados de participantes incluidos en la publicación del seminario.

- **Libro de comunicaciones**: Libro oficial, editado con ISBN, que consta de 4 volúmenes.

Volúmenes disponibles en la biblioteca de FUUP, con las siguientes sigaturas:

Vol. I: FUUP-BIB/694

Vol. II: FUUP-BIB/695

Vol. II: FUUP-BIB/696

Vol. IV: FUUP-BIB/697

➤ 2002. VII Seminario Internacional Forum UNESCO

- **07VIISIFU_Participantes.mdb**: base de datos de participantes.

Base de datos disponible en

Ubicada en P:\Red FUUP\ADHESIONES INDIVIDUALES\00Auditoria\SIFUS\07VII SIFU2002

- **Programa del seminario**: documento en MS-WORD, que ha sido procesado por medio de la base de datos **2002_VIISIFU_programa**.

Estos documentos se encuentran disponibles en:

Ubicada en P:\Red R:\2002\JORDANIA\UNIVERSITY OF YARMOURK\VII_SIFU\Programa

- **Publicación electrónica (CD)**: contiene muy poca información

Disponible en la biblioteca de FUUP en soporte CD con signatura: BIB-02/154

Disponible en: R:\2002\JORDANIA\UNIVERSITY OF YARMOURK\VII_SIFU\CD 7th SIFU Jordania

- **Libro de abstracts**: Libro oficial, editado sin ISBN, que contiene los resúmenes de los artículos.

Disponible en la biblioteca de FUUP con signatura: BIB-01/607

➤ 2003. VIII Seminario Internacional Forum UNESCO

- **Libro de comunicaciones**: Libro oficial, editado con ISBN 84-932608-4-3

Documento disponible en la biblioteca de FUUP, con la signatura BIB-01/1189

➤ 2004. IX Seminario Internacional Forum UNESCO

- **Listado de autores:** documento de título "**Listado_x_atuores.pdf**"

Documento disponible en

R:\2004\ARGENTINA\UNIVERSIDAD BUENOS AIRES\IX_SIFU\Participantes

- **Publicación electrónica (CD):** editado con ISBN, y procesado por medio de la base de datos **participantes.mdb**

Documento en soporte CD disponible en la biblioteca de FUUP con signatura: BIB-02/0170

Y en el archivo electrónico de actividades:

R:\2004\ARGENTINA\UNIVERSIDAD BUENOS AIRES\IX_SIFU\Sitio_web_IX_SIFU

- **Programa del seminario:** documento en MS-WORD de título "**Orden de ponencias.doc**"

Documento disponible en:

R:\2004\ARGENTINA\UNIVERSIDAD BUENOS AIRES\IX_SIFU\Ponencias

➤ 2005. X Seminario Internacional Forum UNESCO

- **10XSIFU_PARTICIPANTES.mdb:** base de datos de participantes.

Base de datos disponible en P:\Red FUUP\ADHESIONES INDIVIDUALES\00Auditoria\SIFUS\10X SIFU2005

- **Listado de participantes:** documento de título **20050420_LISTADO PARTICIPANTES_NAMES AND E-MAILS .xsl**, procesado por medio de la base de datos, creada para tal fin, **2005_XSIFU_comunicaciones.mdb**

- **Libro de abstracts:** editado sin ISBN, presenta una encuadernación en gusanillo. Probablemente entregado junto con la documentación del seminario. Contiene discursos de bienvenida, programa del seminario y los resúmenes de los artículos de participantes y no participantes (en este documento, el concepto participante podría referirse a los autores de los abstracts incluidos en el programa o ponentes en sí)

Documento disponible en la biblioteca de FUUP, con signatura: BIB-01/1161

- **La página web oficial del seminario:** <http://conferences.ncl.ac.uk/unescolandscapes/english/index.php>, todavía operativa, actualmente solo ofrece información sobre la presentación, temáticas tratadas e instituciones organizadoras o patrocinadoras. En la sección referente a las ponencias (Electronic Proceedings), tan solo se publican los discursos y conferencias inaugurales de las personalidades, y se han eliminado los abstracts aceptados, disponibles en formato .PDF, desde esta página, no teniéndose conocimiento de que se haya editado ninguna publicación electrónica (soporte CD) que incluya esta información.

➤ 2006. XI Seminario Internacional Forum UNESCO

- **SIFU: XI_SIFU_Articulos.mdb:** base de datos propia del seminario, que permite gestionar información sobre los autores, artículos, evaluaciones, etc.

Base de datos disponible en R:\2006\ITALIA\UNIVERSITA' DEGLI STUDI DI FIRENZE\XI SIFU\Abstracts

- **Libro de comunicaciones PROVISIONAL:** publicación provisional del libro de comunicaciones, que ha sido procesado por medio de la base de datos **2006_XISIFU_Autores_Indice_provisional.mdb**, creada para tal fin.

Libro y Base de datos disponibles en R:\2006\ITALIA\UNIVERSITA' DEGLI STUDI DI FIRENZE\XI SIFU\Abstracts\BOOK PROCEEDING

➤ 2009. XII Seminario Internacional Forum UNESCO

- **SIFU: XII_SIFU_Articulos.mdb:** base de datos propia del seminario, que permite gestionar información sobre los autores, artículos, evaluaciones, el programa, etc.

Base de datos disponible en: R:\2009\VIETNAM\UNIVERSIDAD DE HANOI\XII SIFU\Base_de_datos_Abstracts

- **Programa oficial:** documento proporcionado por la Universidad de Arquitectura de Hanoi, y procesado por medio de la base de datos **XII_SIFU_Programa.mdb**, creada para tal fin.

El programa oficial, en formato MSWORD, se encuentra disponible en el archivo electrónico de correspondencia, con la referencia E20100310N1692 y en el archivo electrónico de actividades, junto con la base de datos para su proceso en: Ubicación: R:\2009\VIETNAM\UNIVERSIDAD DE HANOI\XII SIFU\programa